



DE VALK  
YACHT BROKERS



FLEMING 55



DE VALK  
YACHT BROKERS

## KOMMENTARE DES MAKLERS

Purpose-robust built for the Trawler lifestyle, this owner-version Fleming 55 is the ultimate cruising machine. A custom owner's cabin rivalling the Fleming 65 sets the tone, handcrafted throughout, with an abundance of space and storage that rewards long passages and lazy anchorages alike. For couples, friends and family the 2+2+2 layout flows naturally between privacy and togetherness. A proven passage maker pedigree means you cruise with confidence. You dream your dreams, Fleming creates yachts that make your dreams come actually true. One owner from new. Located in the Med.

*Marc Weijenberg*

## TECHNISCHE DATEN

<b>Maße</b>	18.52 x 4.88 x 4,88 / 1.52 (m)	<b>Werft</b>	Flemming Yachts
<b>Baujahr</b>	2008	<b>Kabinen</b>	2
<b>Material</b>	GFK	<b>Kojen</b>	6
<b>Motor(en)</b>	2 x Cummins QSC8.3 500HOI diesel	<b>PS/kW</b>	2 x 500.00 (PS), 367.50 (kW)
<b>Angebotspreis</b>	Reserviert (MwSt. )	<b>Liegeplatz</b>	Frankreich

## KONTAKT

<b>Verkaufsbüro</b>	De Valk Thuishaven	<b>Telefon</b>	+31 35 5829042
<b>Adresse</b>	Marinaweg 8 (postal address) 1361 AC Almere NL	<b>E-Mail</b>	thuishaven@devalk.nl

## HAFTUNGSAUSSCHLUSS

Diese Angaben erfolgen nach bestem Wissen, können jedoch nicht garantiert werden.



## ALLGEMEIN

<b>Modell</b>	FLEMING 55
<b>Typ</b>	Motoryacht
<b>Rumpflänge (m)</b>	18,52
<b>Wasserlinienlänge (m)</b>	15,49
<b>Breite (m)</b>	4,88
<b>Tiefgang (m)</b>	1,52
<b>Tiefgang min (m)</b>	4,88
<b>Durchfahrtshöhe (m)</b>	5,95
<b>Stehhöhe (m)</b>	1,98
<b>Baujahr</b>	2008
<b>Werft</b>	Flemming Yachts
<b>Land</b>	Taiwan
<b>Entwerfer</b>	Larry Drake
<b>Gewicht (t)</b>	35
<b>CE Norm</b>	A
<b>Rumpfmateral</b>	GFK
<b>Rumpffarbe</b>	gebrochenes Weiß
<b>Rumpfform</b>	Knikspant
<b>Art Kiel</b>	Langkieler
<b>Material Aufbauten</b>	GFK
<b>Stossliste</b>	Edelstahl
<b>Deckmaterial</b>	GFK
<b>Deck Finish</b>	Teak
<b>Deck Finish Aufbauten</b>	Teak
<b>Pflicht Bedeckung</b>	Teak
<b>Fenster Material</b>	Sicherheitsglas
<b>Decksluke</b>	mit Sonnenschutz und Moskitonetz
<b>Bullauge</b>	Edelstahl Incl. stainless steel covers & screens
<b>Flybridge</b>	mit Sitzbank + Kissen, Teakholz Tisch, Teakdeck, dezenter LED-Beleuchtung und Deckbeleuchtung
<b>Flybridge Persenning</b>	Abdeckungen für Steuerstand und Tisch auf der Flybridge



<b>Radar Träger</b>	klappbar
<b>Treibstofftank (Liter)</b>	GFK 3880 (in 4 tanks)
<b>Füllstandsanzeige (Treibstofftank)</b>	ja
<b>Trinkwassertank (Liter)</b>	Kunststoff 1130 (in 4 tanks)
<b>Füllstandsanzeige (Trinkwasser)</b>	ja
<b>Fäkaelien Tank (Liter)</b>	GFK 380
<b>Füllstandsanzeige (Fakaelientank)</b>	Aim-Black-Water TC controller
<b>Fäkaelien Tankablauf</b>	Deck Verbindung + Pumpe With toilet waste change over valves
<b>Innerhalb Steuerung</b>	hydraulik Hynautic
<b>Radsteuerung auf Flybridge</b>	hydraulik Hynautic
<b>Weitere Info Rumpf</b>	Rumpf aus massivem GFK/Vinylester-Laminat (ohne Kern), Deck und Aufbauten aus GFK/M-Schaum-Kernzell Laminat. Zusätzliche Blei-/Schaumstoffisolierung zwischen Unterkünten und Schotten.
<b>Weitere Info</b>	Breite, geschützte Decks mit einem echten „portugiesischen Brückendeck“ für sicheren Zugang rund um das Deck und bei allen Wetterbedingungen. Die Teakholz Decken sind verleimt (Teak braucht Wartung). Die Range bei 7 knoten ist 2500-3000 Seemeilen.
<b>Weitere Info</b>	24-V-Reverso-Kraftstoffförder-/Poliersystem, Duplex-Racor-Kraftstofffiltersystem, verbessertes Klimaanlagepumpen-Backupsystem mit Umschaltventilen,
<b>Weitere Info</b>	Teakholz auf der Badeplattform, verstärkter Heckspiegel für die Gangway, Teakholz auf der Ankerplattform, Staufächer an den Cockpitsitzen, isolierte Box in die Plicht, zusätzliche Cockpit- und Deckbeleuchtung

## UNTERKUNFT

<b>Kabinen</b>	2
<b>Kojen</b>	6
<b>Einteilung</b>	Klassische, handgefertigte, detaillierte Teakholz Innen Ausbau
<b>Fussboden</b>	Teak und Holly
<b>Offenen Cockpit</b>	ja



<b>Ruderhaus</b>	mit Sitzbank (umwandelbare Pilotenkoje), robustem Kapitänsstuhl und Jalousien
<b>Decksalon</b>	Offener Grundriss, komfortabler Salon mit reichlich Sitzgelegenheiten, Tisch, zwei Sesseln und ausreichend Stauraum. Die Sitzbank lässt sich in ein zusätzliches Bett umwandeln. Der Fernseher ist elegant auf einem Bennet-TV-Lift montiert.
<b>Standhöhe Salon (m)</b>	1,98
<b>Heizung</b>	Zentral Warmwasser Eberspacher with ducts
<b>Klima Anlage</b>	Cruissair 4 units (7000-5000-16000-16000 BTU)
<b>Kartentisch</b>	Im Pilotheus
<b>Dinette</b>	L-Form mit Stauraum
<b>Umbaubar Koje</b>	im Salon und Pilothouse; 2,05 x 0,70 und 2,00 x 0,50 Mtr
<b>Schiebetür zum Achterdeck</b>	doppelte Schiebetüren
<b>Kombüse</b>	U-förmig mit viel Stauraum, Arbeitsfläche und Tageslicht
<b>Arbeitsfläche</b>	Granit
<b>Spülbecken</b>	Edelstahl 2 x
<b>Herd</b>	elektrisch Bosch 4-burner (220v ceramic)
<b>Dunstabsauge</b>	ja
<b>Mikrowelle/Backofen Kombi</b>	Siemens Sturdioline (220v)
<b>Kuhlschrank</b>	Bosch (2026)
<b>Gefrier Truhe</b>	Bosch (2026)
<b>Weinkühler</b>	Lec
<b>Warmwasser System</b>	220V + Motor 75ltr
<b>Wasserdruck System</b>	elektrisch
<b>Geschirrspulmaschine</b>	Miele (220v)
<b>Eismaschine</b>	im Kühlschrank/Gefrier Kombi
<b>Kaffeemaschine</b>	Krups (220v)
<b>Geschirrausstattung</b>	ja
<b>Müllpressen</b>	im Kombüse installiert Broan plus Inicator foodwaste disposer
<b>Eignerkabine</b>	Doppelbett
<b>Länge Bett (m)</b>	2,15 x 1,90 Mtr, Stehhöhe 1,95 Mtr
<b>Kleiderschrank</b>	hängend/Schublad/Regale



<b>Badezimmer</b>	en suite I
<b>Toilet</b>	en suite
<b>Toilette System</b>	elektrisch Headhunter
<b>Handwaschbecken</b>	im Badezimmer
<b>Dusche</b>	getrennt
<b>Weitere Info</b>	Die Eignerkabine entspricht derjenigen der Fleming 65. Sie wurde von Fleming individuell gestaltet und verbessert und bietet nun ein Kingsize-Bett, mehr Platz, Licht und Stauraum. Ein wahrhaft beeindruckendes Erlebnis!
<b>Gästekabine 1</b>	Zwei Einzelbetten
<b>Länge Bett (m)</b>	1,94 x 0,80 Mtr, Stehhöhe 1,98 Mtr
<b>Kleiderschrank</b>	Regale und hängend
<b>Badezimmer</b>	getrennt II
<b>Toilette</b>	getrennt
<b>Toilette System</b>	elektrisch Headhunter
<b>Handwaschbecken</b>	im Badezimmer
<b>Dusche</b>	getrennt
<b>Weitere Info</b>	Beide Duschen haben 1,98 M Stehhöhe und 220v Handtuch Radiator sind installiert
<b>Weitere Info</b>	Alle Badezimmer und Duschen sind mit Granit Oberflächen und -böden ausgestattet.
<b>Waschmaschine/Trockner Kombi</b>	(220v)
<b>Weitere Info</b>	Mit dem Speiseaufzug geht es direkt von der Kombüse zur Flybridge, sodass man nicht mit Tablets hantieren muss.
<b>Weitere Info</b>	Das Bett im Eignerkabine kommt hoch (hydraulisch) damit die grosse extra Stauraum zu erreichen ist.

## MASCHINEN

<b>Motoranzahl</b>	2
<b>Marke</b>	Cummins
<b>Typ</b>	QSC8.3 500HOI
<b>PS</b>	500
<b>kW</b>	367.50



<b>Kraftstoffart</b>	Diesel
<b>Installiert im Jahr</b>	2008
<b>Höchstgeschwindigkeit (Kn)</b>	15
<b>Marschgeschwindigkeit (Kn)</b>	7
<b>Verbrauch (l/h)</b>	12
<b>Motorstunden</b>	1390
<b>Kühlungssystem Motor</b>	indirekte Wärmetauscher
<b>Antrieb</b>	Schraubenwelle
<b>Motor bedienung</b>	2 x Glendinning electric plus extra docking controller
<b>Bugschraube</b>	elektrisch Sidepower SP-240 TCI
<b>Heckschraube</b>	elektrisch Sidepower SP170-250 TC
<b>Wendegetriebe</b>	hydraulic Twin Disc MG5075A
<b>Exhaust</b>	wassergekühlt
<b>Wellen Drucklager</b>	2 x Aqua-Drive
<b>Propeller Typ</b>	fest
<b>Propellerblätter</b>	4 x
<b>Material Propellerwelle</b>	Edelstahl
<b>Propellerwelle schmierung</b>	Wasser
<b>Hand Bilgenpumpe</b>	1 x
<b>Elektrische Bilgenpumpe</b>	2 x
<b>Bilge Alarm</b>	ja
<b>Elektrische Anlage</b>	12/24/220v
<b>Generator</b>	leise Separator Onan MDKBD 13,5kW-50hz (in soundproofing box)
<b>Betriebstunden Generator</b>	450
<b>Starterbatterie</b>	4 x (2022/2025)
<b>Versorgungsbatterie</b>	12 x 6v/900ah (grosse Kapazität)
<b>Navigationsbatterie</b>	1 x 12v/105ah mit DC-DC Umwandler
<b>Batterie Monitor</b>	Mastervolt Masterlink BTM3
<b>Batterie Ladegerat</b>	Mastervolt 24v-50amp für die Versorgung Batteriesn, Mastervolt IVO 24v-15amp für die Start Batterien
<b>Batterie Ladegerat/Umwandler</b>	Out Back 24v-85amp / 24v-220v-300 watt



<b>Landstrom</b>	mit Kabel
<b>Trenn transformator</b>	2 x Charles Marine 7.5KVA
<b>Stabilisatoren</b>	Finne ABY hydraulic system
<b>Trimklappen</b>	Bennett
<b>Weitere Info</b>	Der Steuerbordmotor verfügt über einen Nebenabtrieb (PTO) für das bordeigene Hydrauliksystem.
<b>Weitere Info</b>	Landstrom Anschlüsse vorne und hinten mit Strom auto wahl Schalter und Soft-Start Controller. 2 x 110amp Lichtmaschinen am Hauptmotoren.
<b>Weitere Info</b>	Frischwasser-Notpumpe mit Umschaltventilen

## NAVIGATION

<b>Kompass</b>	Ritchie
<b>Kompass auf der Flybridge</b>	Ritchie
<b>Elektrisches Kompass</b>	über die Autopilot
<b>Tiefenanzeige</b>	Raymarine ST60+
<b>Logge</b>	Raymarine ST60+
<b>Windlupe anzeige</b>	Raymarine ST60+
<b>Tochter anzeige</b>	Raymarine ST60+ für Logge/Tiefe/Windanzeige
<b>UKW</b>	Raymarine Ray240E + flybridge set
<b>Autopilot</b>	Raymarine ST8002 (mit Fernbedienung)
<b>Ruderwinkel Anzeige</b>	VDO
<b>Radar</b>	Raymarine Quantum
<b>GPS</b>	Furuno GP-32 Waas
<b>Plotter/GPS</b>	2 x Raymarine Axiom Pro 16S mit RS150 GPS Empfänger (2022)
<b>Navtex</b>	Furuno NX300
<b>Elektronische Kart(en)</b>	ja
<b>Navigation Beleuchtung</b>	ja

## AUSRÜSTUNG

<b>Bimini</b>	am Flybridge
---------------	--------------



Cockpit Tisch	ja
Cockpit Sessel	4 x
Badeplattform	ja
Heck-Tur	ja
Gangway	Besenzoni hydraulik mit Fernsteuerung
Heckdusche	Heiss & Kalt wasser
Anker	100lbs CQR (stainless)
Ankerkette	300ft/90mtr 3/8th Acco chain
Ketten Zähler	Displays im Pilothous und Flybridge Steuerstand
Ankerwinde	Lofrans Falkon 24v/1500
Gangspill	1 x am Ankerwinde und zusätzlich 2 x Lewmar Leine Handler an Deck vorne.
Deckwasche	Suss/Salz Wasser Versorgung
Beiboot	aufblasbar Festboden Highfield CL290
Ausserborder	Yamaha F4B 4 hp (4-stroke)
Deck Kran	hydraulik Steelhead Marine 1000lbs/450kg
See Reling	Edelstahl
Zupackenschiene (aufbauten)	Edelstahl
Seiten-Einstieg Seereling	2 x
Bugkorb	Edelstahl
Rettungsinsel	Container Plastimo Transocean (2022)
Rettungsinsel (Pers)	6
Leinenschneider	ja
Scheibenwischer	3 x (mit Waschung)
Rahmen heizung	luft-enefuchter
Horn	Luftdruck
Fenderkissen	ja
Festmacher	ja
TV	LG auf eine TV-lift im Salon
TracVision ball	ja
Radio-CD Spieler	Bose entertainment system
DVD Spieler	Bose entertainment system



**Lautsprecher im Salon**

ja

**Uhr - Barometer**

Weems & Plath

**Feuerlöscher in Maschine Raum**

Fireboy automatisch (wartung ausgelaufen)



# FLEMING 55



# FLEMING 55




# FLEMING 55



# FLEMING 55



# FLEMING 55



# FLEMING 55



# FLEMING 55



# FLEMING 55



# FLEMING 55



# FLEMING 55





# FLEMING 55




# FLEMING 55



# FLEMING 55



# FLEMING 55





# FLEMING 55




# FLEMING 55



# FLEMING 55




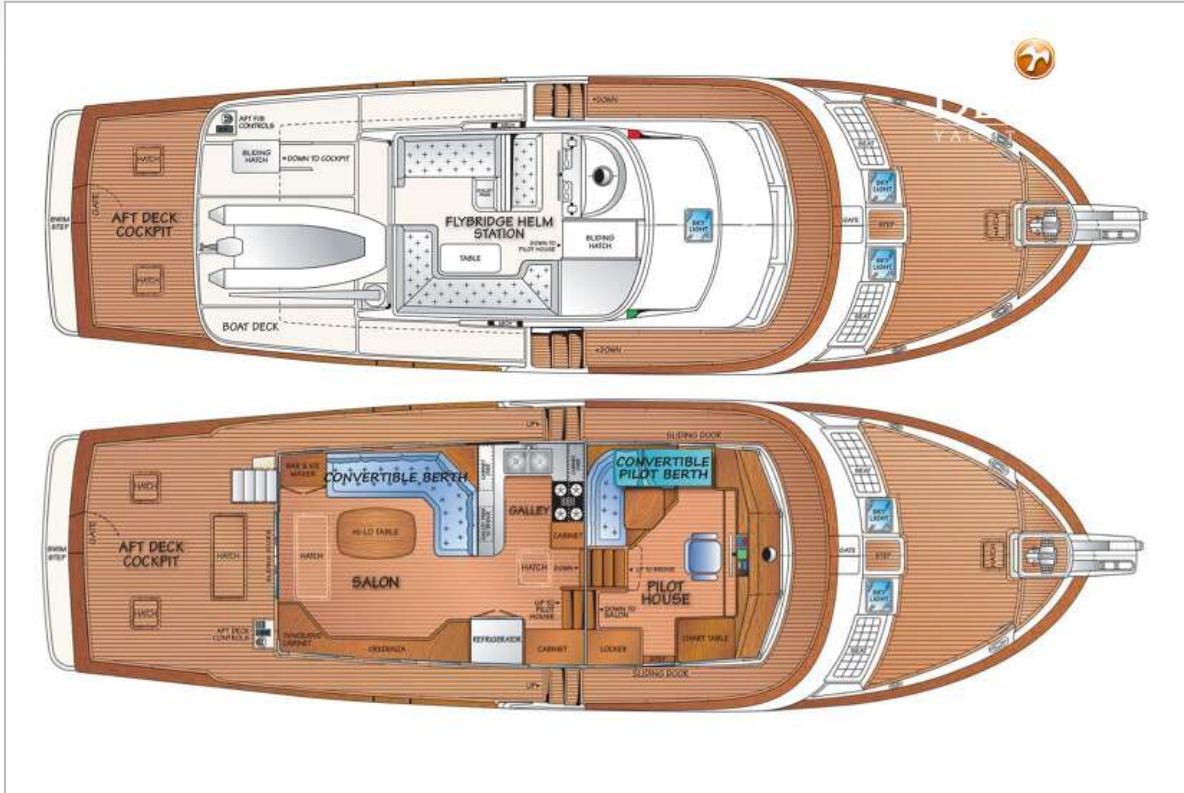
# FLEMING 55




# FLEMING 55



# FLEMING 55



# FLEMING 55



# FLEMING 55

