



DE VALK
YACHT BROKERS



FAIRLINE PHANTOM 38-41



DE VALK
YACHT BROKERS

KOMMENTARE DES MAKLERS

Very well maintained example of the Fairline 38-41 series. "Alte Liebe" comes well equipped, is easy to handle, and can be run in economical mode. Lovely teak interior with good sized saloon and cabins. Recently engine partly overhauled, Absolutely a yacht one must see to appreciate

Ger Bayens

TECHNISCHE DATEN

Maße	12.88 x 4.11 x 1.02 (m)	Werft	Fairline Yachts Ltd
Baujahr	1990	Kabinen	2
Material	GFK	Kojen	4
Motor(en)	2 x Volvo Penta TAMD61A diesel	PS/kW	2 x 306.00 (PS), 224.91 (kW)
Verkaufspreis	verkauft (MwSt.)	Liegeplatz	beim Verkaufsbüro

KONTAKT

Verkaufsbüro	De Valk Sint Annaland	Telefon	+31 166 601 000
Adresse	Koelhuisweg 4 4697 RM Sint Annaland The Netherlands	E-Mail	sintannaland@devalk.nl

HAFTUNGSAUSSCHLUSS

Diese Angaben erfolgen nach bestem Wissen, können jedoch nicht garantiert werden.



FAIRLINE PHANTOM 38-41

ALLGEMEIN

Modell	FAIRLINE PHANTOM 38-41
Typ	Motoryacht Motor yacht
Rumpflänge (m)	12,88
Breite (m)	4,11
Tiefgang (m)	1,02
Durchfahrtshöhe (m)	5,10
Stehhöhe (m)	1,95
Baujahr	1990
Werft	Fairline Yachts Ltd
Land	Vereinigtes Königreich
Entwerfer	Bernard Olesinski
Gewicht (t)	12
Rumpfmateral	GFK
Rumpffarbe	Weiß
Rumpfform	Knikspant
Antifouling (Jahr)	2012
Fenster Einfassung	Edelstahl
Fenster Material	Sicherheitsglas
Flybridge	ja
Flybridge Persenning	ja
Flybridge Kuchenbude	ja
Cockpitsonnenpersenning	ja
Treibstofftank (Liter)	Edelstahl 2x 591
Trinkwassertank (Liter)	Edelstahl 527
Radsteuerung	hydraulik Seastar
Innerhalb Steuerung	ja
Radsteuerung auf Flybridge	ja

UNTERKUNFT

Kabinen	2
----------------	---



FAIRLINE PHANTOM 38-41

Kojen	4
Innen	Teak
Salon	mit Minibar
Heizung	Diesel Heißluft Eberspächer D4L
Dinette	L
Dinette zum umbauen	ja
Schiebetür zum Cockpit	ja
Kombüse	ja
Spülbecken	Edelstahl 2x
Herd	elektrisch Caso
Mikrowelle	Ciatronic Combi 220V
Kuhlschrank	Kissman
Warmwasser System	220V + Motor
Wasserdruck System	elektrisch
Eignerkabine	Doppelbett
Toilet	en suite
Dusche	en suite
Gästekabine 1	Zwei Einzelbetten
Toilette	en suite
Dusche	en suite

MASCHINEN

Motoranzahl	2
Marke	Volvo Penta
Typ	TAMD61A
PS	306,00
kW	224,91
Kraftstoffart	Diesel
Installiert im Jahr	1990
Höchstgeschwindigkeit (Kn)	22
Marschgeschwindigkeit (Kn)	9.00



Verbrauch (l/h)	7.00
Motorstunden	1300
Antrieb	Schraubenwelle
Gewende getriebe	hydraulic MPM
Bugschraube	QL
Propellerblätter	4
Hand Bilgenpumpe	ja
Elektrische Bilgenpumpe	ja
Elektrische Anlage	12/220V
Generator	Gemini 2 diesel 6 KVA
Starterbatterie	ja
Versorgungsbatterie	2x
Batterie Ladegerat/Umwandler	Automatic Sterling 12V/50 amp
Landstrom	ja
Trimklappen	ja
Weitere Info	Jüngste Innovationen in Motor und Generator

NAVIGATION

Kompass	Plastimo Horizon 135 Liquid
Kompass auf der Flybridge	Plastimo 100
Tiefenanzeige	Stowe
Logge	VDO Speedo
UKW	(kein Atis) bis Flybridge verbunden Simrad RS 8300
Radar	Apelco
GPS	Garmin 210
Plotter	ja

AUSRÜSTUNG

Winterplane	Winterplane über Schiff komplett
Cockpit Polster	ja
Badeplattform	ja



Badeleiter	ja
Heckdusche	Kalt-und Warmwasser
Anker	Danforth
Ankerwinde	elektrisch Muir 800
Davits	Edelstahl Whittall
Scheibenwischer	mit doppelte Armen 3x
Horn	elektrisch
Fenderkissen	ja
Festmacher	ja
Radio-CD Spieler	Micromax



FAIRLINE PHANTOM 38-41



FAIRLINE PHANTOM 38-41



FAIRLINE PHANTOM 38-41



FAIRLINE PHANTOM 38-41




FAIRLINE PHANTOM 38-41



FAIRLINE PHANTOM 38-41



FAIRLINE PHANTOM 38-41




FAIRLINE PHANTOM 38-41





FAIRLINE PHANTOM 38-41



FAIRLINE PHANTOM 38-41



FAIRLINE PHANTOM 38-41



FAIRLINE PHANTOM 38-41



FAIRLINE PHANTOM 38-41



FAIRLINE PHANTOM 38-41





FAIRLINE PHANTOM 38-41



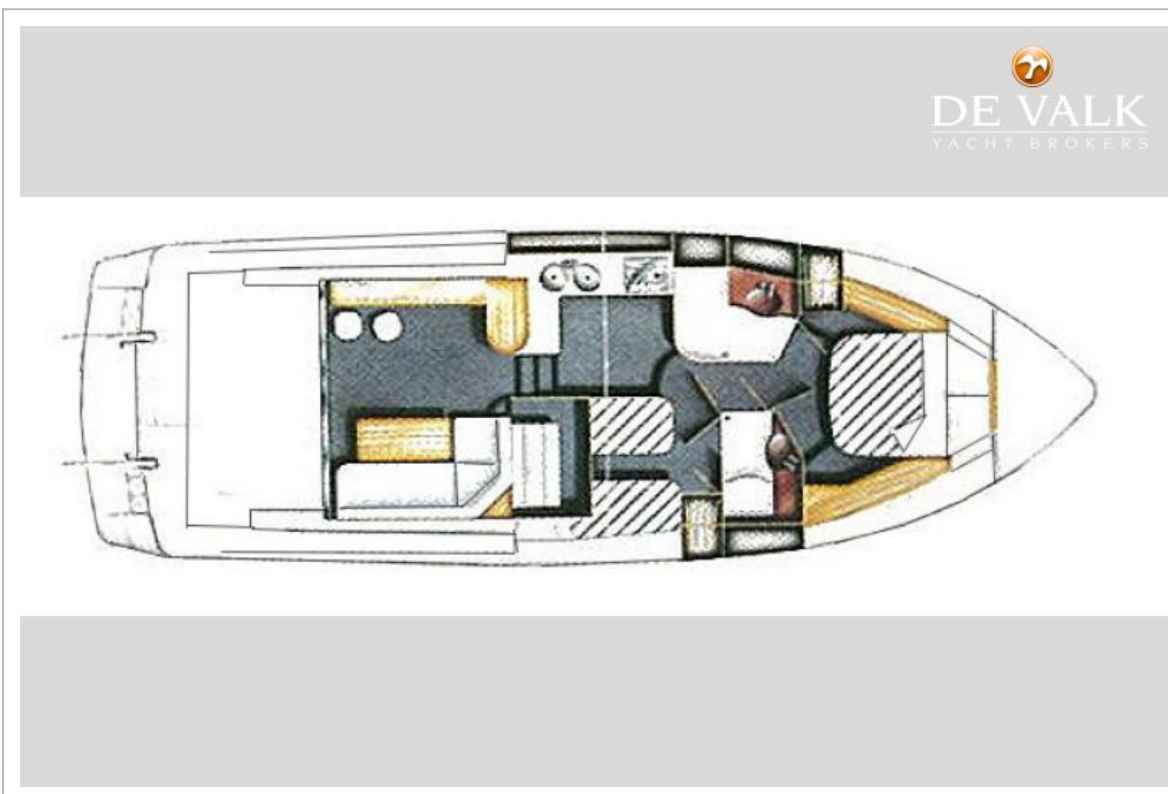

FAIRLINE PHANTOM 38-41



FAIRLINE PHANTOM 38-41



FAIRLINE PHANTOM 38-41



FAIRLINE PHANTOM 38-41

