



DE VALK  
YACHT BROKERS



## BAVARIA 38 CRUISER



DE VALK  
YACHT BROKERS

# BAVARIA 38 CRUISER

## KOMMENTARE DES MAKLERS

This Bavaria 38 Cruiser is delivered in 2011. This spacious yacht is comfortable and easy to handle while sailing and when motoring. She comes well equipped with a bigger engine (38HP), stoway sails and bowthruster. The three cabin layout makes here ideal for family's.

*Stef Struijk*

## TECHNISCHE DATEN

<b>Maße</b>	11.72 x 3.90 x 1.97 (m)	<b>Werft</b>	Bavaria
<b>Baujahr</b>	2010	<b>Kabinen</b>	3
<b>Material</b>	GFK	<b>Kojen</b>	8
<b>Motor(en)</b>	1 x Volvo Penta D2-40 diesel	<b>PS/kW</b>	38.00 (PS), 27.93 (kW)
<b>Angebotspreis</b>	verkauft (MwSt. )	<b>Liegeplatz</b>	beim Verkaufsburo

## KONTAKT

<b>Verkaufsbüro</b>	De Valk Sint Annaland B.V.	<b>Telefon</b>	+31 166 601 000
<b>Adresse</b>	Koelhuisweg 4 4697 RM Sint Annaland NL	<b>E-Mail</b>	sintannaland@devalk.nl

## HAFTUNGSAUSSCHLUSS

Diese Angaben erfolgen nach bestem Wissen, können jedoch nicht garantiert werden.



# BAVARIA 38 CRUISER

## ALLGEMEIN

<b>Modell</b>	BAVARIA 38 CRUISER
<b>Typ</b>	Segelyacht
<b>Rumpflänge (m)</b>	11,72
<b>Wasserlinienlänge (m)</b>	9,90
<b>Breite (m)</b>	3,90
<b>Tiefgang (m)</b>	1,97
<b>Durchfahrtshöhe (m)</b>	15,46
<b>Stehhöhe (m)</b>	2,00
<b>Baujahr</b>	2010
<b>Werft</b>	Bavaria
<b>Land</b>	Deutschland
<b>Gewicht (t)</b>	7,2
<b>Ballast (Ton)</b>	Gusseisen 2,1
<b>CE Norm</b>	A
<b>Rumpfmateri al</b>	GFK
<b>Rumpffarbe</b>	Weiß
<b>Rumpfform</b>	Rundspant
<b>Art Kiel</b>	Flossen Kiel
<b>Material Aufbauten</b>	GFK
<b>Deckmaterial</b>	GFK
<b>Deck Finish</b>	Belag
<b>Deck Finish Aufbauten</b>	Belag
<b>Pflicht Bedeckung</b>	Teak
<b>Antifouling (Jahr)</b>	2013
<b>Dorado Belufter</b>	ja
<b>Fenster Einfassung</b>	Aluminium
<b>Fenster Material</b>	Perspex
<b>Bullauge</b>	Aluminium
<b>Treibstofftank (Liter)</b>	Kunststoff 150
<b>Füllstandsanzeige (Treibstofftank)</b>	ja



# BAVARIA 38 CRUISER

Trinkwassertank (Liter)	Kunststoff 210
Füllstandsanzeige (Trinkwasser)	ja
Fäkaelien Tank (Liter)	Kunststoff 40 (not connected)
Füllstandsanzeige (Fakaelientank)	ja
Fäkaelien Tankablauf	Deck Verbindung
Radsteuerung	mechanisch
Not-Pinne	ja

## UNTERKUNFT

Kabinen	3
Kojen	8
Standhöhe Salon (m)	2
Heizung	Diesel Heißluft Webasto EVO 5,5kw
Kartentisch	ja
Achterkabine	2x
Kombüse	ja
Arbeitsfläche	
Spülbecken	Edelstahl
Herd	ja
Ofen	ja
Kuhlschrank	ja
Warmwasser System	220V + Motor
Wasserdruck System	ja
Eignerkabine	Doppelbett
Länge Bett (m)	2
Badezimmer	en suite
Toilette System	handbetrieb
Handwaschbecken	im Badezimmer
Dusche	en suite
Gästekabine 1	Doppelbett
Gästekabine 2	Doppelbett



# BAVARIA 38 CRUISER

## MASCHINEN

Motoranzahl	1
Marke	Volvo Penta
Typ	D2-40
PS	38,00
kW	27,93
Kraftstoffart	Diesel
Installiert im Jahr	2010
Höchstgeschwindigkeit (Kn)	8
Marschgeschwindigkeit (Kn)	6
Motorstunden	1057
Kühlungssystem Motor	indirekte Wärmetauscher
Antrieb	Saildrive
Motor bedienung	mechanisch
Gewende getriebe	mechanisch
Bugschraube	elektrisch Vetus75 KGF
Propeller Typ	falt Volvo
Propellerblätter	3
Hand Bilgenpumpe	ja
Elektrische Bilgenpumpe	ja
Elektrische Anlage	12v / 220v
Starterbatterie	88 ah
Versorgungsbatterie	2x 140ah
Batterie Ladegerät	Victron 45A
Landstrom	mit Kabel

## NAVIGATION

Kompass	ja
Tiefenanziege	Raymarine st60
Logge	Raymarine st60
Windlupe anzeige	Raymarine st60



UKW	Raymarine Ray 55E
Autopilot	Raymarine SPX-10 ST6002
Plotter	Raymarine C70
AIS Empfänger	ja

## AUSRÜSTUNG

Spritzverdek	ja
Kuchenbude	ja
Bimini	ja
Cockpit Tisch	ja
Badeplattform	ja
Badeleiter	Edelstahl
Anker	ja
Ankerkette	ja
Ankerwinde	elektrisch Quick
See Reling	Edelstahl
Zupackenschiene (aufbauten)	Edelstahl
Seiten-Einstieg Seereling	ja
Heckkorb	ja
Bugkorb	ja
Radar Reflektor	ja
Fenderkissen	ja
Festmacher	ja
TV	ja
TV-Empfänger	ja
Radio-CD Spieler	ja
I-Pod Anschluss	ja
Lautsprecher im Pflicht	ja
Lautsprecher im Salon	ja
Feuerlöscher	ja



## RIGG

<b>Rig</b>	Sloop
<b>Marke Mast</b>	Seldén
<b>Material Mast</b>	Aluminium
<b>Großsegel</b>	ja
<b>Rollgroß Anlage</b>	ja
<b>Genua III</b>	ja
<b>Rollreffanlage</b>	Furlex 200 S
<b>Achterstag Spanner</b>	Talje
<b>Baumniederhohler</b>	Gasdruckfeder
<b>Primare Schot Winschen</b>	2x lewmar 40
<b>Sekundaire Schot Winschen</b>	2x lewmar 40
<b>Fall Winschen</b>	2x lewmar 30



# BAVARIA 38 CRUISER





# BAVARIA 38 CRUISER



# BAVARIA 38 CRUISER



# BAVARIA 38 CRUISER



# BAVARIA 38 CRUISER



# BAVARIA 38 CRUISER



# BAVARIA 38 CRUISER



# BAVARIA 38 CRUISER



# BAVARIA 38 CRUISER






# BAVARIA 38 CRUISER



# BAVARIA 38 CRUISER



# BAVARIA 38 CRUISER



# BAVARIA 38 CRUISER



# BAVARIA 38 CRUISER



# BAVARIA 38 CRUISER



# BAVARIA 38 CRUISER




# BAVARIA 38 CRUISER

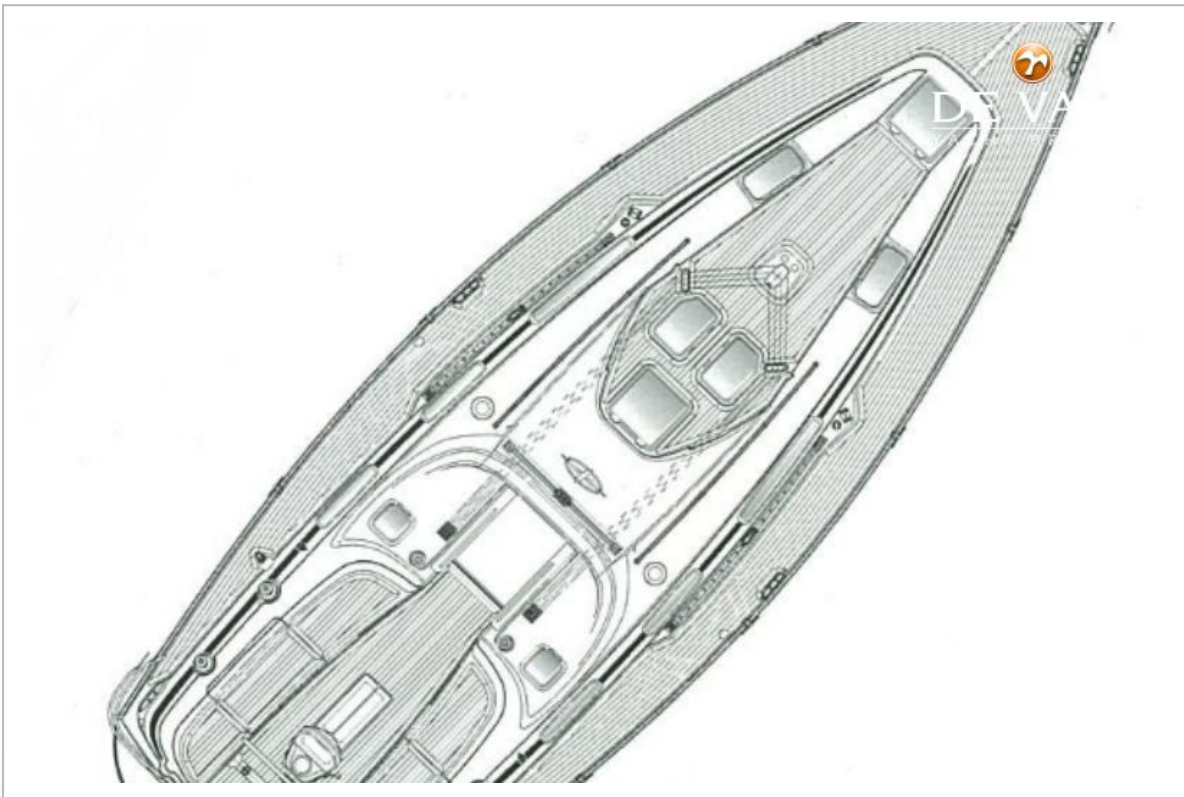
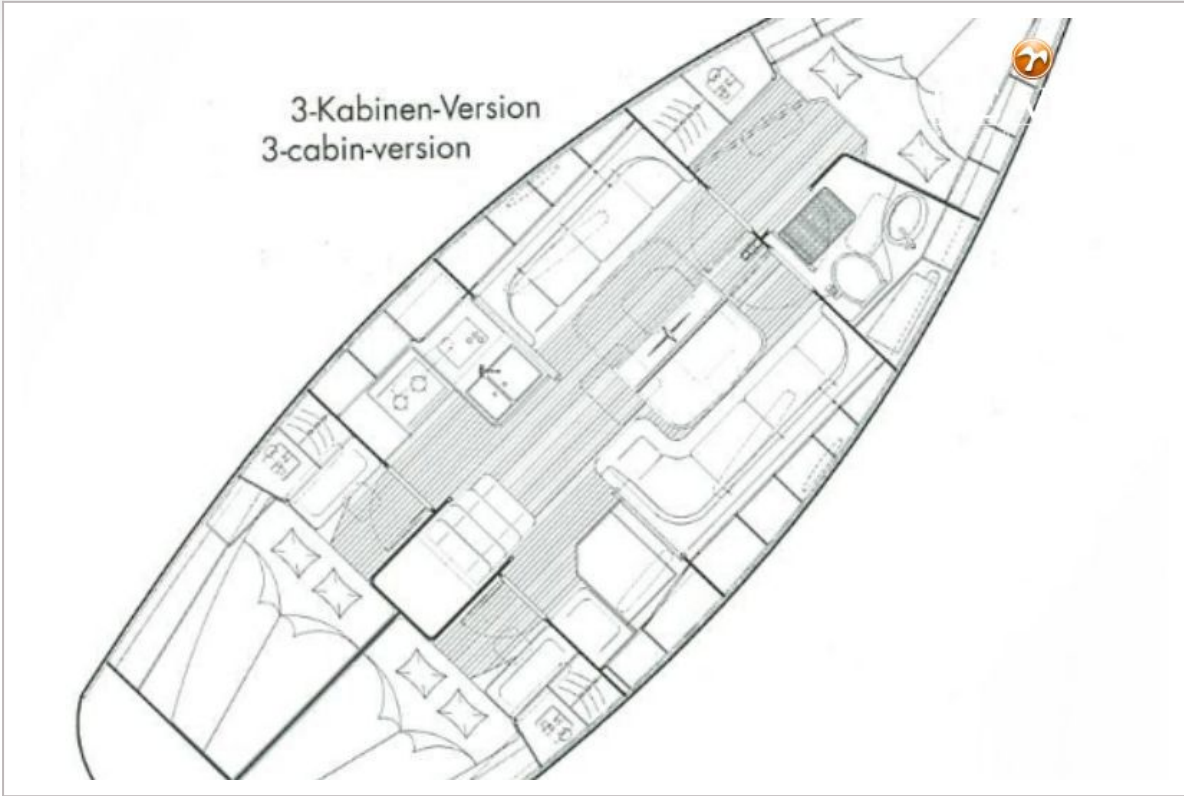




# BAVARIA 38 CRUISER



# BAVARIA 38 CRUISER



# BAVARIA 38 CRUISER

