



DE VALK  
YACHT BROKERS



HANSE 342



DE VALK  
YACHT BROKERS

BROKERAGE | CHARTER | BERTHS | FINANCE | INSURANCE | YACHT MANAGEMENT

## KOMMENTARE DES MAKLERS

Nice, almost new sailing yacht from the well known Hanse Yard in Germany. The Hanse 342 is an innovative design. The modern interior offers lots of space below decks with two full size cabins and ample seating in saloon. Shiny woodwork with enough storage space throughout. Her deck layout with self-tacking jib and wheel steering makes her very easy to handle. Used as a daysailer.

*Henk Sijbranda*

## TECHNISCHE DATEN

<b>Maße</b>	10.35 x 3.40 x 1.85 (m)	<b>Werft</b>	Hanse, Greifswald
<b>Baujahr</b>	2007	<b>Kabinen</b>	2
<b>Material</b>	GFK	<b>Kojen</b>	4
<b>Motor(en)</b>	1 x Yanmar 3YM20 C diesel	<b>PS/kW</b>	21.00 (PS), 15.44 (kW)
<b>Angebotspreis</b>	verkauft (MwSt. )	<b>Liegeplatz</b>	contact Hindeloopen

## KONTAKT

<b>Verkaufsbüro</b>	De Valk Hindeloopen B.V.	<b>Telefon</b>	+31 514 52 40 00
<b>Adresse</b>	Oosterstrand 1 8713 JS Hindeloopen NL	<b>E-Mail</b>	hindeloopen@devalk.nl

## HAFTUNGSAUSSCHLUSS

Diese Angaben erfolgen nach bestem Wissen, können jedoch nicht garantiert werden.



## ALLGEMEIN

Modell	HANSE 342
Typ	Segelyacht
Rumpflänge (m)	10,35
Wasserlinienlänge (m)	9,20
Breite (m)	3,40
Tiefgang (m)	1,85
Durchfahrtshöhe (m)	16,05
Baujahr	2007
Werft	Hanse, Greifswald
Land	Deutschland
Entwerfer	Judel /Vrolijk & Co + HanseYachts
Gewicht (t)	5,4
Ballast (Ton)	Gusseisen 1,6
CE Norm	A
Rumpfmateriail	GFK
Rumpffarbe	gebrochenes Weiß
Rumpfform	Rundspant
Art Kiel	Wulstkiel
Material Aufbauten	GFK
Stossliste	Edelstahl
Deckmaterial	GFK
Deck Finish	Teak
Deck Finish Aufbauten	Antirutsch Belag
Pflicht Bedeckung	Teak
Antifouling (Jahr)	2015
Fenster Einfassung	Aluminium
Fenster Material	Sicherheitsglas
Decks Luke	2x
Treibstofftank (Liter)	Edelstahl 80
Füllstandsanzeige (Treibstofftank)	ja



Trinkwassertank (Liter)	Kunststoff 150
Füllstandsanzeige (Trinkwasser)	ja
Fäkaelien Tank (Liter)	Edelstahl 35
Fäkaelien Tankablauf	Deck Verbindung
Radsteuerung	mechanisch
Not-Pinne	ja
Weitere Info	Lieferung in 2008

## UNTERKUNFT

Kabinen	2
Kojen	4
Innen	Mahagoni
Einteilung	Classic
Fussboden	Holzabdruck
Offenen Cockpit	ja
Salon	ja
Standhöhe Salon (m)	1,90
Kartentisch	ja
Achterkabine	ja
Kombüse	ja
Arbeitsfläche	Kunststoff
Spülbecken	Edelstahl
Herd	Gas
Ofen	ja
Kuhlschrank	ja
Warmwasser System	220V + Motor
Wasserdruck System	elektrisch
Eignerkabine	V-Bett
Länge Bett (m)	2
Kleiderschrank	hängend
Gästekabine 1	Doppelbett



Länge Bett (m)	2
Kleiderschrank	hängend
Badezimmer	gemeinsam
Toilette	gemeinsam
Toilette System	handbetrieb
Handwaschbecken	im Badezimmer
Dusche	gemeinsam

## MASCHINEN

Motoranzahl	1
Marke	Yanmar
Typ	3YM20 C
PS	21,00
kW	15,44
Kraftstoffart	Diesel
Installiert im Jahr	2007
Höchstgeschwindigkeit (Kn)	6
Marschgeschwindigkeit (Kn)	5
Motorstunden	560
Kühlungssystem Motor	indirekte Wärmetauscher
Antrieb	Saildrive
Motor bedienung	mechanisch
Exhaust	wassergekühlt
Propeller Typ	falt
Hand Bilgenpumpe	ja
Elektrische Bilgenpumpe	ja
Starterbatterie	ja
Versorgungsbatterie	ja
Batterie Ladegerat/Umwandler	ja
Landstrom	mit Kabel



## NAVIGATION

Kompass	Plastimo
Tiefenanziege	Simrad IS12 Combi
Logge	Simrad IS12 Combi
Windlupe anzeige	Simrad IS12
Autopilot	Raymarine ST6002

## AUSRÜSTUNG

Spritzverdek	ja
Spritzverdek mit Griffbügel	ja
Kuchenbude	ja
Badeplattform	ja
Badeleiter	Edelstahl
Heck-Tur	ja
Heckdusche	ja
Anker	Delta
Ankerkette	ja
See Reling	Edelstahl
Zupackenschiene (aufbauen)	Teak
Heckkorb	ja
Bugkorb	ja
Schwimvesten	ja
Rettungsboje	ja
Sicherheitsleine auf Deck	ja
Fenderkissen	ja
Festmacher	ja
Reserve Teilen	ja
Feuerloscher	ja

## RIGG



<b>Rig</b>	Fraktionell
<b>Stehendes Gut</b>	Draatseil
<b>Marke Mast</b>	Seldén
<b>Material Mast</b>	Aluminium
<b>Salings</b>	2x
<b>Großsegel</b>	ja
<b>Großsegel-Persenning</b>	ja
<b>Durchelatted großsegel</b>	ja
<b>Hohes Aspekt</b>	ja
<b>Rollreffanlage</b>	Fock
<b>Genua-Persenning</b>	Fock
<b>Selbstwende Anlage</b>	ja
<b>Reff Vorrichtung</b>	Schnell-1-Lein-Reffsystem
<b>Achterstag Spanner</b>	Talje
<b>Baumniederholer</b>	Gasdruckfeder
<b>Genua Schotwischen</b>	2x Lewmar 40
<b>Fall Wischen</b>	2x Lewmar 40
<b>Wisch Schonbezug</b>	2x



# HANSE 342





# HANSE 342



# HANSE 342






# HANSE 342



# HANSE 342





# HANSE 342




# HANSE 342





# HANSE 342




# HANSE 342





# HANSE 342





# HANSE 342

