



DE VALK
YACHT BROKERS



BAVARIA 37 CUSTOM LINE



DE VALK
YACHT BROKERS

BAVARIA 37 CUSTOM LINE

KOMMENTARE DES MAKLERS

Very good Bavaria 37 Custom Line from first and only owner. Commissioned July 2006. Good handling and sail performance from the easy to handle stoway Elvström sails. Safe due to handling the rig from the cockpit, so ideal for short-handed sailing. The Bavaria 37 Custom Line offers good stowage space below and on deck. Two cabin layout for fun family cruising with heating and creature comforts. She comes well equipped with Raymarine instruments, autopilot, plotter, electric furler system etc.

Johan Schootstra

TECHNISCHE DATEN

Maße	11.35 x 3.80 x 1.60 (m)	Werft	Bavaria Yachtbau GmbH
Baujahr	2006	Kabinen	2
Material	GFK	Kojen	6
Motor(en)	1 x Volvo Penta D1-30 diesel	PS/kW	30.00 (PS), 22.05 (kW)
Angebotspreis	verkauft (MwSt.)	Liegeplatz	beim Verkaufsbüro

KONTAKT

Verkaufsbüro	De Valk Hindeloopen B.V.	Telefon	+31 514 52 40 00
Adresse	Oosterstrand 1 8713 JS Hindeloopen NL	E-Mail	hindeloopen@devalk.nl

HAFTUNGSAUSSCHLUSS

Diese Angaben erfolgen nach bestem Wissen, können jedoch nicht garantiert werden.



ALLGEMEIN

Modell	BAVARIA 37 CUSTOM LINE
Typ	Segelyacht
Rumpflänge (m)	11,35
Wasserlinienlänge (m)	9,82
Breite (m)	3,80
Tiefgang (m)	1,60
Durchfahrtshöhe (m)	16,00
Stehhöhe (m)	1,97
Baujahr	2006
Lancierung	07-2006
Werft	Bavaria Yachtbau GmbH
Land	Deutschland
Entwerfer	J&J Design
Gewicht (t)	6,9
Ballast (Ton)	Gusseisen 1,9
CE Norm	A
Rumpfmateri al	GFK
Rumpffarbe	AWL-grip, Ocean Blue metallic
Rumpfform	Rundspant
Art Kiel	Flossen Kiel
Material Aufbauten	GFK
Stossliste	Teak with stainless steel
Deckmaterial	GFK
Deck Finish	Teak
Deck Finish Aufbauten	Antirutsch Belag Teak and
Pflicht Bedeckung	Teak
Antifouling (Jahr)	2015
Fenster Einfassung	Aluminium
Fenster Material	Perspex
Decks Luke	6x



Bullauge	Aluminium
Treibstofftank (Liter)	Kunststoff 150
Füllstandsanzeige (Treibstofftank)	Bavaria panel
Trinkwassertank (Liter)	Kunststoff 210 + 150
Fäkaelien Tank (Liter)	Kunststoff
Fäkaelien Tankablauf	Deck Verbind. + Uw Linie
Radsteuerung	Kabelsteuerung Whitlock
Not-Pinne	ja

UNTERKUNFT

Kabinen	2
Kojen	6
Innen	Mahagoni
Fussboden	Teak und Holly
Offenen Cockpit	ja
Salon	ja
Standhöhe Salon (m)	1,97
Heizung	Diesel Heißluft Webasto 3,5kw, extra opening in toilet
Kartentisch	ja
Achterkabine	1x
Kombüse	ja
Arbeitsfläche	Kunststoff
Spülbecken	Edelstahl Double
Herd	Gas Bavaria - 2 burner
Ofen	In cooker
Kuhlschrank	Waeco Combicool 12v
Warmwasser System	220V + Motor Boiler
Wasserdruck System	elektrisch
Eignerkabine	Doppelbett Latex matress with ventilation system
Länge Bett (m)	2,10
Kleiderschrank	Schubladen und Regale



Gästekabine 1	Doppelbett
Länge Bett (m)	2
Kleiderschrank	Schubladen und Regale
Badezimmer	gemeinsam
Toilette	Jabsco
Toilette System	handbetrieb
Handwaschbecken	ja
Dusche	ja
Weitere Info	Genugend Licht und Ventilation unter Deck dank mehrere Bullaugen, Lucken und Fenster.

MASCHINEN

Motoranzahl	1
Marke	Volvo Penta
Typ	D1-30
PS	30,00
kW	22,05
Kraftstoffart	Diesel
Installiert im Jahr	2006
Höchstgeschwindigkeit (Kn)	6,5
Marschgeschwindigkeit (Kn)	6
Verbrauch (l/h)	3
Kühlungssystem Motor	indirekte Wärmetauscher
Antrieb	Saildrive
Saildrive Dichtung	2015
Motor bedienung	Seilzug Kabel
Gewende getriebe	mechanisch Volvo Penta Saildrive
Bugschraube	elektrisch
Exhaust	wassergekühlt
Propeller Typ	falt Volvo
Propellerblätter	3



Hand Bilgenpumpe	ja
Elektrische Bilgenpumpe	ja
Elektrische Anlage	12 / 220V
Starterbatterie	1x Exide 12v / 60Ah (2016)
Versorgungsbatterie	2x AMG Marine 12V / 140Ah (2017)
Bugschraubebatterie	ja
Batterie Ladegerät	Quick SBC 300 NRC 30A (2017)
Landstrom	mit Kabel

NAVIGATION

Tiefenanzeige	Data from: Raymarine ST60+ TRIDATA
Logge	Data from: Raymarine ST60+ TRIDATA
Windlupe anzeige	Raymarine ST60+ WIND
UKW	Power supply not fixed
Autopilot	Raymarine ST6002
Ruderwinkel Anzeige	On autopilot
Plotter/GPS	Raymarine C70

AUSRÜSTUNG

Spritzverdek	ja
Spritzverdek mit Griffbügel	ja
Kuchenbude	2x
Cockpit Tisch	ja
Badeplattform	ja
Badeleiter	Edelstahl
Heckdusche	ja
Anker	CQR Pflugschar
Ankerkette	50mtr. - 8mm
Ankerwinde	elektrisch Lewmar Pro Series
See Reling	Edelstahl
Zupackenschiene (aufbauten)	Edelstahl



Heckkorb	ja
Bugkorb	ja
Rettungsinsel	Tasche
Radar Reflektor	Firdell Blipper
Fenderkissen	ja
Festmacher	ja
Radio-CD Spieler	Pioneer
Lautsprecher im Salon	ja

RIGG

Rig	Fraktionell
Stehendes Gut	Drahtseil
Marke Mast	Seldén
Material Mast	Aluminium
Salings	2x
Großsegel	Elvstrom Cruising
Durchelatted großsegel	Vertical
Rollgroß Anlage	ja
Genua	ja
Rollreffanlage	Furlex 200E - electric
Gennaker	ja
Reff Vorrichtung	Rollgross im Mast
Achterstag Spanner	Talje
Baumniederholer	Gasdruckfeder Seldén Rodkicker
Genua Schotwischen	2 x Lewmar 40CST
Fall Wischen	2 x Lewmar 30CST



BAVARIA 37 CUSTOM LINE




BAVARIA 37 CUSTOM LINE



BAVARIA 37 CUSTOM LINE



BAVARIA 37 CUSTOM LINE



BAVARIA 37 CUSTOM LINE



BAVARIA 37 CUSTOM LINE



BAVARIA 37 CUSTOM LINE



BAVARIA 37 CUSTOM LINE





BAVARIA 37 CUSTOM LINE



BAVARIA 37 CUSTOM LINE



BAVARIA 37 CUSTOM LINE



BAVARIA 37 CUSTOM LINE




BAVARIA 37 CUSTOM LINE



BAVARIA 37 CUSTOM LINE




BAVARIA 37 CUSTOM LINE



BAVARIA 37 CUSTOM LINE



BAVARIA 37 CUSTOM LINE



BAVARIA 37 CUSTOM LINE



BAVARIA 37 CUSTOM LINE

