



DE VALK  
YACHT BROKERS



## CATALINA 36 MKII



DE VALK  
YACHT BROKERS

# CATALINA 36 MKII

## BROKER'S COMMENTS

"The Catalina 36 MK II is easily handled, has a big comfortable cockpit, a spacious interior with two cabins and a heating. 'Easy' is very well maintained and also very suitable for longer stays on board. Come and inspect the Catalina thoroughly and discover why the 36 is the perfect boat for a sailing lifestyle."

## SPEZIFIKATIONEN

<b>Maße</b>	11,51 x 3,63 x 1,40 (m)	<b>Baumeister</b>	Catalina Yachts Ltd., Woodland Hills
<b>Baujahr</b>	1999	<b>Kabinen</b>	2
<b>Material</b>	GFK	<b>Schlafplätze</b>	7
<b>Motor(en)</b>	1 x Universal M35B XP diesel	<b>Pk/Kw</b>	30 (pk), 22,05 (kw)
	VERKAUFT	<b>Liegeplatz</b>	beim Verkaufsburo

## KONTAKT

<b>Geschäftsstelle</b>	De Valk Monnickendam	<b>Telefon.</b>	+31 299 65 63 50
<b>Adresse</b>	Hoogedijk 6 1145 PM Katwoude The Netherlands	<b>Fax</b>	+31 (0)299 65 63 41
		<b>E-Mail -Adresse</b>	monnickendam@devalk.nl

## DISCLAIMER

Obwohl wir uns der Richtigkeit, Vollständigkeit und Aktualität unserer Informationen größte Sorgfalt widmen, können aus den Informationen keine Rechtsansprüche abgeleitet werden.



# CATALINA 36 MKII

## GENERAL

<b>Modell</b>	CATALINA 36 MKII
<b>Typ</b>	Segelyacht
<b>Rumpflänge (m)</b>	11,51
<b>Breite (m)</b>	3,63
<b>Tiefgang (m)</b>	1,40
<b>Durchfahrtshöhe (m)</b>	15,90
<b>Stehhöhe (m)</b>	1,98
<b>Baujahr</b>	1999
<b>Lancierung</b>	2000
<b>Werft</b>	Catalina Yachts Ltd., Woodland Hills
<b>Land</b>	Vereinigte Staaten
<b>Entwerfer</b>	Butlar / Douglas
<b>Gewicht (t)</b>	6,9
<b>Ballast (Ton)</b>	Blei in GFK 3
<b>CE Norm</b>	A
<b>Rumpfmateri al</b>	GFK
<b>Rumpffarbe</b>	Weiß
<b>Art Kiel</b>	Flugelkiel
<b>Material Aufbauten</b>	GFK
<b>Stossliste</b>	Aluminium rubber +
<b>Deckmaterial</b>	GFK
<b>Deck Finish</b>	Antirutsch Belag
<b>Deck Finish Aufbauten</b>	Antirutsch Belag
<b>Pflicht Bedeckung</b>	Antirutsch Belag
<b>Antifouling (Jahr)</b>	2014
<b>Fenster Einfassung</b>	Aluminium
<b>Fenster Material</b>	Polycarbonat
<b>Decks Luke</b>	ja
<b>Bullauge</b>	Aluminium
<b>Treibstofftank (Liter)</b>	Aluminium 95 L.



<b>Füllstandsanzeige (Treibstofftank)</b>	ja
<b>Trinkwassertank (Liter)</b>	Kunststoff 3x total 273 L.
<b>Fäkaelien Tank (Liter)</b>	Kunststoff 64 L.
<b>Fäkaelien Tankablauf</b>	Deck Verbindung + Pumpe
<b>Radsteuerung</b>	Kabelsteuerung
<b>Not-Pinne</b>	ja
<b>Weitere Info</b>	Black water tank with electric macerator pump

## UNTERKUNFT

<b>Kabinen</b>	2
<b>Kojen</b>	7
<b>Innen</b>	Teak
<b>Fussboden</b>	Holzabdruck
<b>Offenen Cockpit</b>	ja
<b>Salon</b>	ja
<b>Standhöhe Salon (m)</b>	Main cabin 1,98 M. Forward section 1,90 M.
<b>Heizung</b>	Diesel Heißluft
<b>Navigation Zenter</b>	ja
<b>Kartentisch</b>	ja
<b>Achterkabine</b>	ja
<b>Dinette</b>	ja
<b>Dinette zum umbauen</b>	ja
<b>Umbaubar Koje</b>	ja
<b>Schiebetür zum Cockpit</b>	ja
<b>Kombüse</b>	ja
<b>Arbeitsfläche</b>	Kunststoff
<b>Spülbecken</b>	Edelstahl
<b>Herd</b>	Gas 5L. propane
<b>Ofen</b>	ja
<b>Kuhlschrank</b>	ja



<b>Warmwasser System</b>	220V + Motor
<b>Wasserdruck System</b>	elektrisch
<b>Geschirrausstattung</b>	ja
<b>Eignerkabine</b>	V-Bett
<b>Länge Bett (m)</b>	2 M.
<b>Kleiderschrank</b>	hängend/Schublad/Regale
<b>Badezimmer</b>	en suite
<b>Toilet</b>	en suite
<b>Toilette System</b>	handbetrieb
<b>Handwaschbecken</b>	im Badezimmer
<b>Dusche</b>	en suite
<b>Gästekabine 1</b>	Doppelbett
<b>Länge Bett (m)</b>	2 x 2 M.
<b>Kleiderschrank</b>	hängend/Schublad/Regale

## MOTOR(EN)

<b>Motoranzahl</b>	1
<b>Marke</b>	Universal
<b>Typ</b>	M35B XP
<b>PS</b>	30,00
<b>kW</b>	22,05
<b>Kraftstoffart</b>	Diesel
<b>Installiert im Jahr</b>	1999
<b>Höchstgeschwindigkeit (Kn)</b>	7-8 @2200 rpm
<b>Marschgeschwindigkeit (Kn)</b>	5-6 @1500 rpm
<b>Verbrauch (l/h)</b>	3 l/h @2200 rpm
<b>Motorstunden</b>	1040 (22-8-2016)
<b>Kühlungssystem Motor</b>	indirekte Wärmetauscher
<b>Antrieb</b>	Schraubenwelle
<b>Motor bedienung</b>	mechanisch
<b>Gewende getriebe</b>	mechanisch



<b>Propeller Typ</b>	fest
<b>Propellerblätter</b>	3
<b>Material Propellerwelle</b>	Edelstahl
<b>Propellerwelle schmierung</b>	Wasser extra bearing
<b>Hand Bilgenpumpe</b>	ja
<b>Elektrische Bilgenpumpe</b>	ja
<b>Bilge Alarm</b>	ja
<b>Batterien</b>	2x
<b>Starterbatterie</b>	ja
<b>Versorgungsbatterie</b>	ja

## NAVIGATION

<b>Kompass</b>	Ritchie
<b>Elektrisches Kompass</b>	ja
<b>Tiefenanzeige</b>	Raymarine ST50
<b>Logge</b>	Raymarine ST50
<b>Windlupe anzeige</b>	Raymarine ST50
<b>Tochter anzeige</b>	ja
<b>UKW</b>	Radio Ocean RO-4800
<b>Portabel UKW</b>	to takeover, ICOM M73
<b>Autopilot</b>	Raymarine ST5000+
<b>Ruderwinkel Anzeige</b>	ja
<b>GPS</b>	ja
<b>Plotter</b>	Raymarine A70 incl. AIS
<b>PC Anschluss</b>	ja
<b>Elektronische Kart(en)</b>	ja
<b>AIS Empfänger</b>	ja
<b>Radio Empfänger</b>	ja
<b>Sender Vorrichtung</b>	RadioOcean RO-4800
<b>Suchscheinwerfer</b>	ja



## AUSRÜSTUNG

<b>Spritzverdeck</b>	ja
<b>Kuchenbude</b>	ja
<b>Badeplattform</b>	ja
<b>Badeleiter</b>	Edelstahl
<b>Heck-Tur</b>	ja
<b>Heckdusche</b>	ja
<b>Anker</b>	CQR Pflugschar
<b>Ankerkette</b>	60 M.
<b>Ankerwinde</b>	elektrisch
<b>Gangspill</b>	ja
<b>Deckwasche</b>	ja
<b>Beiboot</b>	aufblasbar to takeover
<b>Ausserborder</b>	to takeover
<b>See Reling</b>	Draht/Seil
<b>Zupackenschiene (aufbauen)</b>	Edelstahl
<b>Seiten-Einstieg Seereling</b>	ja
<b>Heckkorb</b>	ja
<b>Bugkorb</b>	ja
<b>Rettungsinsel</b>	Container to takeover
<b>Schwimvesten</b>	ja
<b>Sicherheits Rustung</b>	ja
<b>Rettungsboje</b>	ja
<b>Sicherheitsleine auf Deck</b>	ja
<b>Horn</b>	Luftdruck
<b>Fernglas</b>	ja
<b>Fenderkissen</b>	ja
<b>Festmacher</b>	ja
<b>Werkzeug</b>	ja



<b>Radio-CD Spieler</b>	ja
<b>Lautsprecher im Pflicht</b>	ja
<b>Lautsprecher im Salon</b>	ja
<b>Uhr - Barometer</b>	ja
<b>Feuerloscher</b>	ja
<b>Feuerloscher in Maschine Raum</b>	ja

## TAKELWERK

<b>Rig</b>	Sloop-Kutter
<b>Stehendes Gut</b>	Drahtseil
<b>Material Mast</b>	Aluminium
<b>Salings</b>	ja
<b>Durchgehende Mast</b>	ja
<b>Großsegel</b>	2x (2000 + 2013)
<b>Rollgroß Anlage</b>	ja
<b>Genua</b>	135% (2012)
<b>Rollreffanlage</b>	ja
<b>Abnehmbare Inner Vorderstag</b>	ja
<b>Reff Vorrichtung</b>	Rollgross im Mast
<b>Achterstag Spanner</b>	mechanisch
<b>Baumniederhohler</b>	Gasdruckfeder
<b>Primare Schot Winschen</b>	ja
<b>Sekundaire Schot Winschen</b>	ja
<b>Fall Winschen</b>	In cockpit
<b>Wunsch Schonbezug</b>	ja
<b>Spi-Baum</b>	Aluminium





CATALINA 36 MKII



# CATALINA 36 MKII



CATALINA 36 MKII



CATALINA 36 MKII



CATALINA 36 MKII



CATALINA 36 MKII



CATALINA 36 MKII




CATALINA 36 MKII





# CATALINA 36 MKII




CATALINA 36 MKII



CATALINA 36 MKII




CATALINA 36 MKII




CATALINA 36 MKII




CATALINA 36 MKII



CATALINA 36 MKII




CATALINA 36 MKII





CATALINA 36 MKII



CATALINA 36 MKII

