



DE VALK
YACHT BROKERS



ROSKILDE 32



DE VALK
YACHT BROKERS

KOMMENTARE DES MAKLERS

This Roskilde 32 is a charming Colin Archer type sailing yacht with beautiful classic lines. Build by Dutch yard "De Scheepsbouwers" in Werkendam, Netherlands. Due to her centre board she is excessively suitable for sailing on the Frisian lakes and the Waddenzee but also suitable for the oceans. 'Greetige Grietje' is a real eye-catcher. This beauty can be seen and inspected on the hard during the hole winter.

Reinier van der Wolf

TECHNISCHE DATEN

Maße	9.60 x 3.65 x 1,85 / 1.10 (m)	Werft	De Scheepsbouwers Werkendam
Baujahr	1985	Kabinen	1
Material	Stahl	Kojen	5
Motor(en)	1 x Yanmar 3HM35F diesel	PS/kW	35.00 (PS), 25.73 (kW)
Verkaufspreis	verkauft (MwSt.)	Liegeplatz	elsewhere / nicht im Verkaufsbüro

KONTAKT

Verkaufsbüro	De Valk Monnickendam	Telefon	+31 299 65 63 50
Adresse	Hoogedijk 6 1145 PM Katwoude The Netherlands	E-Mail	monnickendam@devalk.nl

HAFTUNGS AUSSCHLUSS

Diese Angaben erfolgen nach bestem Wissen, können jedoch nicht garantiert werden.



ALLGEMEIN

Modell	ROSKILDE 32
Typ	Segelyacht
Rumpflänge (m)	9,60
Breite (m)	3,65
Tiefgang (m)	1,10
Tiefgang min (m)	1,85
Durchfahrtshöhe (m)	15,00
Stehhöhe (m)	1,95
Baujahr	1985
Werft	De Scheepsbouwers Werkendam
Land	Niederlande
Gewicht (t)	8,5
Rumpfmateriäl	Stahl
Rumpffarbe	Schwarz
Rumpfform	Rundspant
Art Kiel	Dosenkiel
Material Aufbauten	Stahl
Stossliste	Gummi
Deckmaterial	Stahl
Deck Finish	Antirutsch Farbe
Deck Finish Aufbauten	Antirutsch Farbe
Pflicht Bedeckung	Teak
Bullauge	Kupfer
Mast legbar	handbetrieb
Treibstofftank (Liter)	Edelstahl 200 L.
Treibstof Tagestank (Liter)	Kunststoff Circa 100L.
Trinkwassertank (Liter)	Edelstahl 190 L.
Fäkaelien Tank (Liter)	ja
Pinne	ja



UNTERKUNFT

Kabinen	1
Kojen	5
Innen	Teak
Fussboden	Holz
Salon	ja
Standhöhe Salon (m)	1,95
Heizung	Gas Heißluft Trumatic
Kartentisch	ja
Kombüse	ja
Arbeitsfläche	Kunststoff
Spülbecken	Edelstahl
Herd	2-burner
Kuhlschrank	Electrolux RC1600
Warmwasser System	ja
Wasserdruck System	elektrisch
Eignerkabine	V-Bett
Länge Bett (m)	1,90
Kleiderschrank	hängend
Badezimmer	getrennt
Toilet	getrennt
Toilette System	elektrisch
Handwaschbecken	im Badezimmer

MASCHINEN

Motoranzahl	1
Marke	Yanmar
Typ	3HM35F
PS	35,00
kW	25,73
Kraftstoffart	Diesel



Installiert im Jahr	1991
Höchstgeschwindigkeit (Kn)	8
Marschgeschwindigkeit (Kn)	6
Kühlungssystem Motor	indirekte Wärmetauscher
Antrieb	Schraubenwelle
Exhaust	wassergekühlt
Propeller Typ	ja
Propellerblätter	3
Propellerwelle schmierung	Wasser
Hand Bilgenpumpe	ja
Elektrische Anlage	12V / 220V
Batterien	2013
Starterbatterie	ja
Versorgungsbatterie	ja
Batterie Ladegerät	ja
Umwandler	Victron Pallas 12/15CE
Landstrom	mit Kabel

NAVIGATION

Kompass	Simrad IS15
Tiefenanziege/Logge	Simrad IS15
UKW	Shipmate RS 8400
Autopilot	Simrad TP30
Navigation Beleuchtung	ja

AUSRÜSTUNG

Spritzverdek	ja
Winterplane	ja
Badeleiter	ja
Anker	CQR Pflugschar Anchor with line
Ankerwinde	handbetrieben



See Reling	Draht/Seil
Schwimvesten	ja
TV	ja
Radio-CD Spieler	JVC
Lautsprecher im Salon	ja
Uhr - Barometer	ja
Feuerloscher	ja


RIGG


Rig	Top
Material Mast	Aluminium
Großsegel	ja
Fock	ja
Sturmfock	ja
Primare Schot Winschen	2x Lewmar ST30




















ROSKILDE 32







ROSKILDE 32





ROSKILDE 32





ROSKILDE 32



ROSKILDE 32



