

DE VALK
YACHT BROKERS

Photo sistership

HANSE 401



DE VALK
YACHT BROKERS

BROKER'S COMMENTS

"This Hanse 401 has similar lines to the Bianca 420 ensuring good sail performance and balanced handling. Combined with the Hanse classic finish in details and comfort makes this Hanse 401 a tough package to beat. From her first and only owner now for sale. She comes well equipped, has the three cabin family layout and is for the right yachtsman who appreciates performance, safety, comfort and styling. Below decks excellent classic woodwork, lots of stowage space and ventilation. Viewing by appointment only."

SPEZIFIKATIONEN

Maße	11,98 x 3,90 x 1,98 (m)	Baumeister	Yachtzentrum Hanse Greifswald GmbH
Baujahr	2001	Kabinen	3
Material	GFK	Schlafplätze	6
Motor(en)	1 x Volvo Penta MD2030 diesel	Pk/Kw	39 (pk), 28,67 (kw)
	VERKAUFT	Liegeplatz	not at sales office

KONTAKT

Geschäftsstelle	De Valk Sint Annaland	Telefon.	+31 166 601 000
Adresse	Koelhuisweg 4 4697 RM Sint Annaland The Netherlands	Fax	+31 (0)166 654 267
		E-Mail -Adresse	sintannaland@devalk.nl

DISCLAIMER

Obwohl wir uns der Richtigkeit, Vollständigkeit und Aktualität unserer Informationen größte Sorgfalt widmen, können aus den Informationen keine Rechtsansprüche abgeleitet werden.



GENERAL

Modell	HANSE 401
Typ	Segelyacht
Rumpflänge (m)	11,98
Wasserlinienlänge (m)	10,50
Breite (m)	3,90
Tiefgang (m)	1,98
Durchfahrtshöhe (m)	18,32
Stehhöhe (m)	1,95
Baujahr	2001
Werft	Yachtzentrum Hanse Greifswald GmbH
Land	Deutschland
Entwerfer	Judel & Vrolijk Design
Gewicht (t)	8,2
Ballast (Ton)	Gusseisen 3,2
CE Norm	A
Rumpfmateral	GFK
Rumpffarbe	Blau
Rumpfform	Rundspant
Art Kiel	Flossen Kiel mit Wulst
Material Aufbauten	GFK
Stossliste	Holz
Deckmaterial	GFK
Deck Finish	Teak
Deck Finish Aufbauten	Antirutsch Belag
Pflicht Bedeckung	Teak
Antifouling (Jahr)	(to be replaced)
Dorado Belufter	4 x
Fenster Einfassung	Aluminium
Fenster Material	Perspex
Decks Luke	Gebo



Bullauge	Gebo
Treibstofftank (Liter)	Edelstahl 1 x 90
Trinkwassertank (Liter)	Kunststoff 1 x 400
Fäkaelien Tank (Liter)	Edelstahl 50
Fäkaelien Tankablauf	Deck Verbind. + Uw Linie
Radsteuerung	mechanisch Whitlock
Not-Pinne	ja
Weitere Info	length overall 12,19mtr

UNTERKUNFT

Kabinen	3
Kojen	6
Innen	Mahagoni
Fussboden	Teak und Holly
Salon	+ 2 comfy seats
Heizung	Diesel Heißluft Webasto Airtop 5000
Kartentisch	ja
Dinette	ja
Kombüse	ja
Arbeitsfläche	Holz
Spülbecken	Edelstahl 2 x
Herd	Gas Triton 2 burner
Ofen	Triton
Kuhlschrank	Coolmatic 12v (defect)
Warmwasser System	220V + Motor
Wasserdruck System	ja
Eignerkabine	V-Bett
Länge Bett (m)	2,00 x 1,80
Kleiderschrank	hängend/Schublad/Regale
Badezimmer	I



Toilet	gemeinsam
Toilette System	elektrisch
Handwaschbecken	im Badezimmer
Dusche	gemeinsam
Gästekabine 1	Doppelbett
Länge Bett (m)	2,00 x 1,25
Kleiderschrank	Regale und hängend
Gästekabine 2	Doppelbett
Länge Bett (m)	2,00 x 1,10
Kleiderschrank	Regale und hängend
Weitere Info	Charming gloss varnished interior with nice details

MOTOR(EN)

Motoranzahl	1
Marke	Volvo Penta
Typ	MD2030
PS	39
kW	28,67
Kraftstoffart	Diesel
Installiert im Jahr	2001
Höchstgeschwindigkeit (Kn)	7,5
Marschgeschwindigkeit (Kn)	6,5
Verbrauch (l/h)	3
Kühlungssystem Motor	indirekte Wärmetauscher
Antrieb	Saildrive
Saildrive Dichtung	(older than 7 years)
Gewende getriebe	mechanisch Volvo Penta
Motorsteuerung	Seilzug Kabel
Bugschraube	elektrisch Sidepower SP75-T
Exhaust	wassergekühlt
Propeller Typ	falt Volvo Penta



Propellerblätter	3
Hand Bilgenpumpe	ja
Elektrische Anlage	12/220v
Starterbatterie	1 x 74ah (2017)
Versorgungsbatterie	2 x 90ah (2017)
Generatorbatterie	1 x 230ah
Batterie Ladegerat	Victron 12v/30amp
Dioden-Batterie-Koppler	ja
Landstrom	mit Kabel
Weitere Info	(enginehour gauge not working)

NAVIGATION

Kompass	Whitlock Polaris
Elektrisches Kompass	via autopilot
Tiefenanziege/Logge	Simrad IS15
Windlupe anzeige	Simrad IS15 (small defect)
UKW	Icom M-59Euro
Autopilot	Robertson AP20
GPS	Simrad
Plotter	Simrad CP32
Elektronische Kart(en)	1 x
Navigation Beleuchtung	ja

AUSRÜSTUNG

Sonnenschirm	ja
Cockpit Polster	ja
Cockpit Tisch	ja
Badeplattform	ja
Badeleiter	Edelstahl



Heck-Tur	ja
Heckdusche	cold
Anker	CQR Pflugschar
Ankerkette	60 mtr
Ankerwinde	elektrisch Lofrans Cayman 88 (12v)
Ausserborder Halterung	ja
See Reling	Draht/Seil (taller than standard)
Zupackenschiene (aufbauen)	ja
Seiten-Einstieg Seereling	2 x
Heckkorb	ja
Bugkorb	ja
Rettungsinsel	Container RFD (2001)
Rettungsinsel (Pers)	6 pers
Letzte Wartung Rettungsinsel	(expired)
Rettungsboje	ja
Fenderkissen	ja
Festmacher	ja
TV	ja
Radio-CD Spieler	ja
Lautsprecher im Salon	ja
Feuerloscher	3 x
Letzte Wartung Feuerloscher	(expired)

TAKELWERK

Rig	Fraktionell 9/10th
Stehendes Gut	Drahtseil (2001)
Marke Mast	Z-Spar
Material Mast	Aluminium
Salings	2 sets
Durchelatted großsegel	Lion Sails (2010)



Hohes Aspekt	Lion Sails (2010)
Rollreffanlage	Harken
Gennaker	Lion Sails + squeezer
Selbstwende Anlage	(not mounted)
Reff Vorrichtung	Reffleinen
Achterstag Spanner	mechanisch
Baumniederhohler	mechanisch
Primare Schot Winschen	2 x Harken 44ST
Sekundaire Schot Winschen	2 x Arco-Hutton 52ST
Fall Winschen	1 x Harken 40ST electric
Reff Wunsch	1 x Harken 40ST
Spi-Baum	Aluminium




HANSE 401




HANSE 401



HANSE 401



HANSE 401



HANSE 401



HANSE 401



HANSE 401



HANSE 401



HANSE 401



HANSE 401



HANSE 401



HANSE 401



HANSE 401



HANSE 401




HANSE 401



HANSE 401




HANSE 401



HANSE 401



HANSE 401



HANSE 401

