



ATLANTIC 42



KOMMENTARE DES MAKLERS

The Atlantic 42, offered by the first owner, is seagoing and offers great luxury for the 4 guests she can host. With own bathrooms, salon, dinette and the extensive equipment like for example a bowthruster, sternthruster and generator the Atlantic 42 has all you can wish for.

Tom Reith

TECHNISCHE DATEN

| | | | |
|----------------------|-----------------------------------|-------------------|------------------------------|
| Maße | 13.10 x 4.25 x 1.20 (m) | Werft | Holland Boat |
| Baujahr | 1998 | Kabinen | 2 |
| Material | GFK | Kojen | 6 |
| Motor(en) | 2 x Volvo Penta TAMD 63P-A diesel | PS/kW | 2 x 370.00 (PS), 271.00 (kW) |
| Angebotspreis | verkauft (MwSt.) | Liegeplatz | beim Verkaufsbüro |

KONTAKT

| | | | |
|---------------------|--|----------------|----------------------|
| Verkaufsbüro | De Valk Loosdrecht B.V. | Telefon | +31 (0)35 582 90 30 |
| Adresse | 't Breukeleveense Meentje 6 1231LM Loosdrecht / Wijdmeren NL | E-Mail | loosdrecht@devalk.nl |

HAFTUNGSAUSSCHLUSS

Diese Angaben erfolgen nach bestem Wissen, können jedoch nicht garantiert werden.



ALLGEMEIN

| | |
|------------------------------------|----------------------|
| Modell | ATLANTIC 42 |
| Typ | Motoryacht |
| Rumpflänge (m) | 13,10 |
| Wasserlinienlänge (m) | 10,40 |
| Breite (m) | 4,25 |
| Tiefgang (m) | 1,20 |
| Durchfahrtshöhe (m) | 3,50 |
| Baujahr | 1998 |
| Lancierung | 2004 |
| Werft | Holland Boat |
| Land | Niederlande |
| Entwerfer | John Bennett |
| Gewicht (t) | 12 |
| CE Norm | B |
| Rumpfmateriail | GFK |
| Rumpffarbe | Blau |
| Rumpfform | Deep-V |
| Material Aufbauten | GFK |
| Stossliste | Edelstahl |
| Deckmaterial | GFK |
| Deck Finish | Antirutsch Belag |
| Deck Finish Aufbauten | Antirutsch Belag |
| Pflicht Bedeckung | Teak |
| Fenster Einfassung | Edelstahl |
| Fenster Material | Sicherheitsglas |
| Decks Luke | ja |
| Bullauge | Edelstahl |
| Radar Träger | klappbar |
| Treibstofftank (Liter) | Edelstahl 2X 675 Ltr |
| Füllstandsanzeige (Treibstofftank) | ja |



| | |
|-----------------------------------|--------------------|
| Trinkwassertank (Liter) | Kunststoff 456 Ltr |
| Füllstandsanzeige (Trinkwasser) | ja |
| Fäkaelien Tank (Liter) | 186 Ltr |
| Füllstandsanzeige (Fakaelientank) | ja |
| Radsteuerung | hydraulik |
| Aussen Steuerung | hydraulik |

UNTERKUNFT

| | |
|---------------------------|--|
| Kabinen | 2 |
| Kojen | 6 |
| Innen | Kirsche |
| Fussboden | Teppich |
| Salon | ja |
| Heizung | Diesel Heißluft Eberspächer D5L C |
| Dinette | C-Shaped |
| Dinette zum umbauen | ja |
| Tür zum Achterdeck | ja |
| Kombüse | ja |
| Arbeitsfläche | Corian |
| Spülbecken | Edelstahl |
| Herd | keramisch Bosch ceran schott |
| Dunstabsauge | ja |
| Mikrowelle/Backofen Kombi | Bosch |
| Kuhlschrank | 1X Vitrefrigo C130L 1X Vitrefrigo C42L |
| Warmwasser System | 220V + Motor |
| Wasserdruck System | elektrisch |
| Eignerkabine | Französisch Bett |
| Kleiderschrank | hängend/Schublad/Regale |
| Badezimmer | en suite |
| Toilet | en suite |
| Toilette System | elektrisch |



| | |
|------------------------------|--------------------|
| Handwaschbecken | auf der Toilette |
| Dusche | en suite |
| Gästekabine 1 | Französisch Bett |
| Kleiderschrank | Regale und hängend |
| Badezimmer | gemeinsam |
| Toilette | gemeinsam |
| Toilette System | handbetrieb |
| Handwaschbecken | auf der Toilette |
| Dusche | gemeinsam |
| Waschmaschine/Trockner Kombi | Bosch |

MASCHINEN

| | |
|----------------------------|-------------------------|
| Motoranzahl | 2 |
| Marke | Volvo Penta |
| Typ | TAMD 63P-A |
| PS | 370 |
| kW | 271,00 |
| Kraftstoffart | Diesel |
| Installiert im Jahr | 2004 |
| Höchstgeschwindigkeit (Kn) | 25,00 |
| Marschgeschwindigkeit (Kn) | 18,00 |
| Verbrauch (l/h) | 4,00 |
| Reichweite (nm) | 250 |
| Motorstunden | 360 |
| Kühlungssystem Motor | indirekte Wärmetauscher |
| Antrieb | Schraubenwelle |
| Motor bedienung | Seilzug Kabel |
| Bugschraube | elektrisch Vetus 80 Kgf |
| Heckschraube | elektrisch Vetus 80 Kgf |
| Wendegetriebe | ZF 220A |
| Material Propellerwelle | Edelstahl |



| | |
|------------------------------|---|
| Propellerwelle schmierung | Wasser |
| Hand Bilgenpumpe | ja |
| Elektrische Bilgenpumpe | 3X Rule 2000 |
| Elektrische Anlage | 230V 50Hz Single Phase |
| Generator | Fisher Panda PMS 8000NE 50Hz (Single Phase) |
| Starterbatterie | ja |
| Versorgungsbatterie | ja |
| Generatorbatterie | ja |
| Bugschraubebatterie | ja |
| Heckschraubebatterie | ja |
| Batterie Monitor | ja |
| Batterie Ladegerat/Umwandler | Mastervolt |
| Landstrom | mit Kabel 32 Amp max. |

NAVIGATION

| | |
|------------------------|---|
| Kompass | Plastimo Offshore 105 |
| Elektrisches Kompas | Raymarine ST60 |
| Tiefenanziege/Logge | Raymarine ST60 |
| Autopilot | Raymarine ST6001+ |
| Ruderwinkel Anzeige | Raymarine ST60 |
| GPS | Raymarine ST60 With Raystar 120 antenna |
| Radar/GPS | Raymarine R85 CRC with 4Kw dome |
| Navtex | Defect |
| Navigation Beleuchtung | ja |

AUSRÜSTUNG

| | |
|-----------------|------|
| Feste Fenster | ja |
| Spritzverdek | ja |
| Kuchenbude | ja |
| Cockpit Polster | ja |
| Badeplattform | Teak |



| | |
|-----------------------------|--------------------------|
| Badeleiter | Edelstahl |
| Heck-Tur | ja |
| Heckdusche | ja |
| Anker | Bruce 20 Kg |
| Ankerkette | 30 mtr |
| Ankerwinde | elektrisch 1000W |
| Deckwasche | ja |
| Beiboot | aufblasbar Seago 240 Air |
| Ausserborder | Tohatsu 3,5 Hp |
| See Reling | Edelstahl |
| Zupackenschiene (aufbauten) | Edelstahl |
| Seiten-Einstieg Seereling | ja |
| Bugkorb | ja |
| Scheibenwischer | ja |
| Rahmen heizung | ja |
| Horn | elektrisch |
| Fenderkissen | ja |
| Festmacher | ja |
| TV | 2X LG |
| Radio-CD Spieler | Defect |
| Uhr - Barometer | ja |



ATLANTIC 42



ATLANTIC 42



ATLANTIC 42




ATLANTIC 42






ATLANTIC 42




ATLANTIC 42



ATLANTIC 42



ATLANTIC 42



ATLANTIC 42



ATLANTIC 42



ATLANTIC 42



ATLANTIC 42






ATLANTIC 42



ATLANTIC 42



ATLANTIC 42



ATLANTIC 42



