



## ISLAND PACKET 380



## KOMMENTARE DES MAKLERS

The Island Packet 380 is a great seaworthy sailing yacht with an S-shaped hull . 'De Zwijger' is beautifully kept and finished and offers you a spacious accommodation with two cabins. She is very complete with and Yanmar 57HP diesel engine, bowthruster and extra details to make comfortable passages.

*Sander van der Voorn*

## TECHNISCHE DATEN

<b>Maße</b>	12.06 x 4.01 x 1.40 (m)	<b>Werft</b>	Island Packet Yachts USA
<b>Baujahr</b>	2001	<b>Kabinen</b>	2
<b>Material</b>	GFK	<b>Kojen</b>	7
<b>Motor(en)</b>	1 x Yanmar 4JH3E diesel	<b>PS/kW</b>	57.00 (PS), 41.90 (kW)
<b>Angebotspreis</b>	verkauft (MwSt. )	<b>Liegeplatz</b>	beim Verkaufsbüro

## KONTAKT

<b>Verkaufsbüro</b>	De Valk Monnickendam B.V.	<b>Telefon</b>	+31 (0)299 65 63 50
<b>Adresse</b>	Hoogedijk 6 1145 PM Katwoude NL	<b>E-Mail</b>	monnickendam@devalk.nl

## HAFTUNGSAUSSCHLUSS

Diese Angaben erfolgen nach bestem Wissen, können jedoch nicht garantiert werden.



## ALLGEMEIN

Modell	ISLAND PACKET 380
Typ	Segelyacht
Rumpflänge (m)	12,06
Wasserlinienlänge (m)	9,75
Breite (m)	4,01
Tiefgang (m)	1,40
Durchfahrtshöhe (m)	16,55
Stehhöhe (m)	1,95
Baujahr	2001
Werft	Island Packet Yachts USA
Land	Vereinigte Staaten
Entwerfer	Bob Johnson
Gewicht (t)	12
Ballast (Ton)	Blei in GFK 4,1
CE Norm	A
Rumpfmateri al	GFK
Rumpffarbe	Ivory
Haut-dicke Rumpf (mm)	40
Rumpfform	S-Spant
Art Kiel	Langkieler
Material Aufbauten	GFK
Haut-dicke Aufbauten (mm)	30
Haut-dicke Deck (mm)	30
Stossliste	Holz
Deckmaterial	GFK
Deck Finish	Antirutsch Belag
Deck Finish Aufbauten	Antirutsch Belag
Pflicht Bedeckung	Antirutsch Belag
Antifouling (Jahr)	2015
Dorado Belufter	ja



Fenster Einfassung	Edelstahl
Fenster Material	Sicherheitsglas
Bullauge	Edelstahl
Treibstofftank (Liter)	Edelstahl 320 L.
Trinkwassertank (Liter)	Edelstahl 640 L.
Fäkaelien Tank (Liter)	Stahl 150 L.
Fäkaelien Tankablauf	Deck Verbindung
Grauwassertank (Liter)	Edelstahl
Radsteuerung	mechanisch
Not-Pinne	ja

## UNTERKUNFT

Kabinen	2
Kojen	7
Innen	Teak
Fussboden	Teak
Offenen Cockpit	ja
Salon	ja
Standhöhe Salon (m)	1,95 M.
Heizung	Diesel Heißluft
Kartentisch	ja
Kombüse	ja
Arbeitsfläche	Kunststoff
Spülbecken	Edelstahl
Herd	Gas 3-burner
Ofen	ja
Mikrowelle	ja
Kuhlschrank	ja
Gefrier Truhe	ja
Warmwasser System	220V + Motor
Wasserdruck System	elektrisch



Eignerkabine	Französisch Bett
Länge Bett (m)	2,10 M.
Kleiderschrank	hängend/Schublad/Regale
Badezimmer	gemeinsam
Toilet	gemeinsam
Toilette System	elektrisch
Handwaschbecken	auf der Toilette
Dusche	gemeinsam
Gästekabine 1	Doppelbett
Länge Bett (m)	2,10 M.
Kleiderschrank	Regale und hängend
Handwaschbecken	in der Kabine

## MASCHINEN

Motoranzahl	1
Marke	Yanmar
Typ	4JH3E
PS	57,00
kW	41,90
Kraftstoffart	Diesel
Installiert im Jahr	2001
Höchstgeschwindigkeit (Kn)	8
Marschgeschwindigkeit (Kn)	6
Motorstunden	952
Kühlungssystem Motor	direkt Aussenwasser
Antrieb	Schraubenwelle
Welle Dichtung	ja
Motor bedienung	mechanisch
Gewende getriebe	mechanisch
Bugschraube	elektrisch 2010
Exhaust	wassergekühlt



Propeller Typ	umkehrbar
Propellerblätter	3x
Material Propellerwelle	Edelstahl
Propellerwelle schmierung	Wasser
Hand Bilgenpumpe	ja
Elektrische Bilgenpumpe	ja
Batterien	ja
Starterbatterie	ja
Versorgungsbatterie	ja
Bugschraubebatterie	ja
Umwandler	ja
Dioden-Batterie-Koppler	ja
Landstrom	ja

## NAVIGATION

Kompass	Ritchie
Tiefenanziege	Raymarine I50 2015
Logge	Raymarine I50 2015
Windlupe anzeige	Raymarine I50 2015
UKW	Shipmate 8300
Autopilot	Raymarine ST6002
Plotter	ja
Plotter/GPS	Raymarine hybrid-tough 2015
Elektronische Kart(en)	ja
Navigation Beleuchtung	ja

## AUSRÜSTUNG

Feste Fenster	S/S
Spritzverdek mit Griffbügel	ja
Kuchenbude	ja
Bimini	ja



Cockpit Polster	ja
Cockpit Tisch	ja
Badeplattform	ja
Badeleiter	Edelstahl
Bugtreppe	ja
Heckdusche	ja
Anker	CQR Pflugschar S/S
Ankerkette	50 M. S/S
Ankerwinde	elektrisch 2010
Ausserborder Halterung	ja
See Reling	Draht/Seil S/S
Zupackenschiene (aufbauen)	Edelstahl
Seiten-Einstieg Seereling	ja
Heckkorb	ja
Bugkorb	ja
Schwimvesten	ja
Sicherheits Rustung	ja
Fernglas	ja
Radar Reflektor	ja
Fenderkissen	ja
Festmacher	ja
Reserve Teilen	ja
Werkzeug	ja
Radio-CD Spieler	ja
Lautsprecher im Salon	ja
Feuerloscher	ja

## RIGG

Rig	Kutter
Stehendes Gut	Drahtseil
Marke Mast	Seldén



<b>Material Mast</b>	Aluminium
<b>Salings</b>	ja
<b>Durchgehende Mast</b>	ja
<b>Großsegel</b>	35 M2.
<b>Großsegel-Persenning</b>	ja
<b>Kutter Stag</b>	ja
<b>Genua</b>	36 M2.
<b>Rollreffanlage</b>	ja
<b>Selbstwende Anlage</b>	ja
<b>Reff Vorrichtung</b>	Schnell-1-Lein-Reffsystem
<b>Baumniederholer</b>	mechanisch und Talje
<b>Primare Schot Winschen</b>	2x Lewmar 48, 1x elektrische
<b>Genua Schotwischen</b>	2x Lewmar 30
<b>Fall Winschen</b>	ja
<b>Reff Wunsch</b>	Lewmar





# ISLAND PACKET 380



# ISLAND PACKET 380






# ISLAND PACKET 380



# ISLAND PACKET 380





# ISLAND PACKET 380





# ISLAND PACKET 380






# ISLAND PACKET 380



# ISLAND PACKET 380





# ISLAND PACKET 380




# ISLAND PACKET 380






# ISLAND PACKET 380




# ISLAND PACKET 380






# ISLAND PACKET 380




# ISLAND PACKET 380







# ISLAND PACKET 380



# ISLAND PACKET 380






# ISLAND PACKET 380



# ISLAND PACKET 380





# ISLAND PACKET 380

