



DE VALK
YACHT BROKERS



SMELNE VLET 1200



DE VALK
YACHT BROKERS

KOMMENTARE DES MAKLERS

Smelnevlet 1200 "Pedoma" is very well maintained. Owners cabin with separate bathroom and toilet. Guest cabin with private toilet and washbowl. Complete equipped with bow- and stern thruster and generator.

Arne Doodeman

TECHNISCHE DATEN

Maße	12.78 x 4.15 x 1.15 (m)	Werft	Smelne Yachts B.V.
Baujahr	2006	Kabinen	2
Material	Stahl	Kojen	6
Motor(en)	1 x Perkins Sabre M225 TI 6 cyl. diesel	PS/kW	185.00 (PS), 135.98 (kW)
Angebotspreis	verkauft (MwSt.)	Liegeplatz	beim Verkaufsburo

KONTAKT

Verkaufsbüro	De Valk Sneek	Telefon	+31 (0)515 42 80 30
Adresse	Zwolsmanweg 7 8606 KC Sneek NL	E-Mail	sneek@devalk.nl

HAFTUNGSAUSSCHLUSS

Diese Angaben erfolgen nach bestem Wissen, können jedoch nicht garantiert werden.



SMELNE VLET 1200

ALLGEMEIN

Modell	SMELNE VLET 1200
Typ	Motoryacht Motor yacht
Rumpflänge (m)	12,78
Wasserlinienlänge (m)	11,30
Breite (m)	4,15
Tiefgang (m)	1,15
Durchfahrtshöhe (m)	2,65
Stehhöhe (m)	2,00
Baujahr	2006
Werft	Smelne Yachts B.V.
Land	Niederlande
Gewicht (t)	15
CE Norm	B
Rumpfmateriale	Stahl
Rumpffarbe	Blau
Rumpfform	Knikspant
Material Aufbauten	Stahl
Deckmaterial	Stahl
Deck Finish	Antislip Farbe
Fenster Einfassung	Aluminium
Fenster Material	Standard Glas
Mast legbar	handbetrieb
Treibstofftank (Liter)	800
Trinkwassertank (Liter)	550 in 2 tanks
Fäkaelien Tank (Liter)	400
Radsteuerung	hydraulik
Aussen Steuerung	hydraulik

UNTERKUNFT

Kabinen	2
----------------	---



SMELNE VLET 1200

Kojen	6
Innen	ja
Fussboden	Teppich Rosewood &
Heizung	Diesel Heißluft Eberspacher
Heizung 2	Diesel Heißluft Eberspacher
Dinette	ja
Dinette zum umbauen	ja
Kombüse	ja
Arbeitsfläche	Corian
Spülbecken	Corian
Herd	Gas 4 burner
Ofen	Smev
Kuhlschrank	ja
Gefrier Truhe	ja
Warmwasser System	220V + Motor
Wasserdruck System	elektrisch Hydrofoor
Eignerkabine	Französisch Bett
Kleiderschrank	Regale Hanging &
Badezimmer	en suite
Toilet	en suite
Toilette System	elektrisch
Handwaschbecken	auf der Toilette
Dusche	en suite
Gästekabine 1	V-Bett
Kleiderschrank	hängend/Schublad/Regale
Toilette	en suite
Toilette System	elektrisch
Handwaschbecken	auf der Toilette
Waschmaschine	Candy wash/dry
Weitere Info	Teakholz-Tisch auf Deck ist nicht im Lieferumfang enthalten



MASCHINEN

Motoranzahl	1
Marke	Perkins Sabre
Typ	M225 TI 6 cyl.
PS	185,00
kW	135,98
Kraftstoffart	Diesel
Installiert im Jahr	2006
Motorstunden	800
Antrieb	Schraubenwelle
Motor bedienung	handbetrieben Morse engine controls, type: SI3
Gewende getriebe	hydraulic Hurth ZF63A
Bugschraube	elektrisch
Heckschraube	elektrisch
Exhaust	wassergekühlt
Wellen Drucklager	ja
Propeller Typ	25"
Material Propellerwelle	Edelstahl
Propellerwelle schmierung	Wasser
Elektrische Bilgenpumpe	ja
Elektrische Anlage	ja
Generator	Fisher Panda
Batterie Ladegerat	Mastervolt
Umwandler	Mastervolt
Landstrom	mit Kabel

NAVIGATION

Kompass	Raymarine
Tiefenanziege	Raymarine tridata
Logge	Raymarine tridata
UKW	Raymarine 54E



Plotter

Raymarine C80

AUSRÜSTUNG

Spritzverdek	ja
Bimini	ja
Cockpit Polster	ja
Badeplattform	ja
Badeleiter	Edelstahl
Heck-Tur	ja
Gangway	ja
Anker	ja
Ankerkette	ja
Ankerwinde	handbetrieben
See Reling	Edelstahl
Scheibenwischer	3x
Fenderkissen	ja
Festmacher	ja
TV	ja
TV-Empfänger	ja
Radio-CD Spieler	ja



SMELNE VLET 1200



SMELNE VLET 1200




SMELNE VLET 1200



SMELNE VLET 1200



SMELNE VLET 1200



SMELNE VLET 1200



SMELNE VLET 1200



SMELNE VLET 1200



SMELNE VLET 1200



SMELNE VLET 1200




SMELNE VLET 1200




SMELNE VLET 1200



SMELNE VLET 1200



SMELNE VLET 1200




SMELNE VLET 1200



SMELNE VLET 1200



SMELNE VLET 1200



SMELNE VLET 1200

