



DE VALK
YACHT BROKERS



SMELNE 1240 DELUXE



DE VALK
YACHT BROKERS

SMELNE 1240 DELUXE

KOMMENTARE DES MAKLERS

Smelne 12.40 AK named "Wilhelmina-Tjitske". Cosy teak interior with U-shaped dinette in front. Very suitable for exploring the inland European waterways and with her electric bow thruster she is easy to handle. Well maintained by her current owner and in good condition.

Wiebrig Poiesz-Lageveen

TECHNISCHE DATEN

Maße	12.40 x 3.90 x 1.10 (m)	Werft	Smelne Yachtcenter Drachten
Baujahr	1995	Kabinen	2
Material	Stahl	Kojen	4
Motor(en)	1 x Perkins Sabre M 135 diesel	PS/kW	135.00 (PS), 99.22 (kW)
Angebotspreis	verkauft (MwSt.)	Liegeplatz	beim Verkaufsbüro

KONTAKT

Verkaufsbüro	De Valk Sneek	Telefon	+31 (0)515 42 80 30
Adresse	Zwolsmanweg 7 8606 KC Sneek NL	E-Mail	sneek@devalk.nl

HAFTUNGSAUSSCHLUSS

Diese Angaben erfolgen nach bestem Wissen, können jedoch nicht garantiert werden.



SMELNE 1240 DELUXE

ALLGEMEIN

Modell	SMELNE 1240 DELUXE
Typ	Motoryacht
Rumpflänge (m)	12,40
Breite (m)	3,90
Tiefgang (m)	1,10
Stehhöhe (m)	2,00
Baujahr	1995
Werft	Smelne Yachtcenter Drachten
Land	Niederlande
Entwerfer	Wiepke Veenje
Gewicht (t)	12,5
Rumpfmateriale	Stahl
Rumpffarbe	Weiß
Rumpfform	Deep-V
Art Kiel	Dosenkiel
Material Aufbauten	Stahl
Deckmaterial	Stahl
Fenster Einfassung	Aluminium
Fenster Material	Standard Glas
Bullauge	Aluminium
Radar Träger	klappbar
Treibstofftank (Liter)	Stahl 600
Trinkwassertank (Liter)	Edelstahl 2x 300
Fäkaelien Tank (Liter)	Stahl In swimming platform
Radsteuerung	hydraulik
Aussen Steuerung	hydraulik

UNTERKUNFT

Kabinen	2
Koijen	4



SMELNE 1240 DELUXE

Innen	Teak
Fussboden	Teppich
Heizung	Diesel Heißluft Eberspacher
Achterkabine	ja
Dinette	ja
Dinette zum umbauen	ja
Kombüse	ja
Arbeitsfläche	Tiles
Spülbecken	Edelstahl
Herd	Gas
Kuhlschrank	mit Tiefkühlfach Isotherm 130 liter
Warmwasser System	220V + Motor
Wasserdruck System	elektrisch
Eignerkabine	Französisch Bett
Länge Bett (m)	2 mtr.
Kleiderschrank	hängend und Schubladen
Badezimmer	en suite
Toilet	en suite
Toilette System	elektrisch
Handwaschbecken	auf der Toilette
Dusche	en suite

MASCHINEN

Motoranzahl	1
Marke	Perkins Sabre
Typ	M 135
PS	135,00
kW	99,22
Kraftstoffart	Diesel
Installiert im Jahr	1995
Motorstunden	3100



Kühlungssystem Motor	direkt Aussenwasser
Antrieb	Schraubenwelle
Motor bedienung	handbetrieben
Gewende getriebe	hydraulic
Bugschraube	elektrisch Cupa
Propeller Typ	Bronze
Elektrische Bilgenpumpe	ja
Elektrische Anlage	24 Volt
Starterbatterie	2x 230 amp
Versorgungsbatterie	4x 230 amp
Batterie Ladegerat/Umwandler	Victron 24/ 1800
Landstrom	mit Kabel

NAVIGATION

Elektrisches Kompas	Logic
Tiefenanziege	Logic
Logge	Logic
UKW	Shipmate RS 8300

AUSRÜSTUNG

Badeplattform	ja
Badeleiter	Edelstahl
Heckdusche	ja
Anker	Pool
Ankerkette	ja
Ankerwinde	handbetrieben
See Reling	Edelstahl
Scheibenwischer	ja
Horn	elektrisch
Fenderkissen	ja
Festmacher	ja



Reserve Teilen

ja

Radio-CD Spieler

Radio Blaupunkt

Lautsprecher im Salon

ja



SMELNE 1240 DELUXE



SMELNE 1240 DELUXE



SMELNE 1240 DELUXE




SMELNE 1240 DELUXE




SMELNE 1240 DELUXE



SMELNE 1240 DELUXE




SMELNE 1240 DELUXE



SMELNE 1240 DELUXE




SMELNE 1240 DELUXE




SMELNE 1240 DELUXE



SMELNE 1240 DELUXE



SMELNE 1240 DELUXE



SMELNE 1240 DELUXE

