



PIETERSE 1050

KOMMENTARE DES MAKLERS

This Pieterse 1050 is well equipped with o.a. Vhf, gps, Mastervolt charger/inverter and Webasto heating. Easy to handle due her Nanni 85hp diesel engine and bow- and sternthruster. Come over to our covered sales marina in sneek to view this beautifull Pieterse

Arne Doodeman

TECHNISCHE DATEN

Maße	10.50 x 3.50 x 0.90 (m)	Werft	Poldijk Polyester Rhenen
Baujahr	2004	Kabinen	1
Material	GFK	Kojen	4
Motor(en)	1 x Nanni 5,250 TDI diesel	PS/kW	85.00 (PS), 62.48 (kW)
Angebotspreis	verkauft (MwSt.)	Liegeplatz	beim Verkaufsburo

KONTAKT

Verkaufsbüro	De Valk Sneek	Telefon	+31 (0)515 42 80 30
Adresse	Zwolsmanweg 7 8606 KC Sneek NL	E-Mail	sneek@devalk.nl

HAFTUNGSAUSSCHLUSS

Diese Angaben erfolgen nach bestem Wissen, können jedoch nicht garantiert werden.



ALLGEMEIN

Modell	PIETERSE 1050
Typ	Motoryacht
Rumpflänge (m)	10,50
Breite (m)	3,50
Tiefgang (m)	0,90
Durchfahrtshöhe (m)	2,50
Durchfahrtshöhe min (m)	1,90
Stehhöhe (m)	1,80
Baujahr	2004
Werft	Poldijk Polyester Rhenen
Land	Niederlande
Gewicht (t)	5,5
CE Norm	C
Rumpfmateral	GFK
Rumpffarbe	Blau
Rumpfform	Rundspant
Art Kiel	Langkieler
Material Aufbauten	GFK
Stossliste	Kabelaring
Deckmaterial	GFK
Deck Finish	Teak
Deck Finish Aufbauten	gemalt
Pflicht Bedeckung	Teak
Fenster Einfassung	Aluminium
Fenster Material	Standard Glas
Bullauge	Verkupfert 8 x
Treibstofftank (Liter)	Edelstahl 200 ltr
Füllstandsanzeige (Treibstofftank)	Vetus
Trinkwassertank (Liter)	Edelstahl 200 ltr
Füllstandsanzeige (Trinkwasser)	Vetus



Radsteuerung

hydraulik

UNTERKUNFT

Kabinen

1

Kojen

4

Innen

Teak

Fussboden

Teak und Holly

Offenen Cockpit

ja

Salon

ja

Heizung

Diesel Heißluft Webasto

Dinette

ja

Dinette zum umbauen

ja

Tür zum Cockpit

ja

Kombüse

ja

Arbeitsfläche

Kunststoff

Spülbecken

Edelstahl

Herd

Gas Smev 2 burner

Kuhlschrank

Isotherm 80ltr with freezing compartment

Warmwasser System

220V + Motor

Wasserdruck System

elektrisch

Eignerkabine

Doppelbett

Kleiderschrank

hängend und Schubladen

Toilette System

elektrisch

Handwaschbecken

auf der Toilette

Gästekabine 1

V-Bett (dinette)

MASCHINEN

Motoranzahl

1

Marke

Nanni

Typ

5,250 TDI

PS

85,00



kW	62,48
Kraftstoffart	Diesel
Installiert im Jahr	2004
Motorstunden	1185
Kühlungssystem Motor	indirekte Wärmetauscher
Antrieb	Schraubenwelle
Motor bedienung	handbetrieben
Gewende getriebe	hydraulic
Bugschraube	elektrisch Vetus
Heckschraube	elektrisch Vetus
Propeller Typ	fest
Material Propellerwelle	Edelstahl
Propellerwelle schmierung	Wasser
Starterbatterie	Optima (2017)
Versorgungsbatterie	2x AGM 200 Ah
Batterie Monitor	Mastervolt
Batterie Ladegerat/Umwandler	Mastervolt Combi 12/1500/65
Landstrom	mit Kabel

NAVIGATION

Kompass	Plastimo liquid compass
Tiefenanziege	Raymarine ST40
UKW	Navman 7200
GPS	Garmin GPSmap 721
Navigation Beleuchtung	ja

AUSRÜSTUNG

Kuchenbude	ja
Cockpit Polster	ja
Cockpit Tisch	ja
Cockpit Sessel	2x



Badeplatform	ja
Badeleiter	Edelstahl
Anker	Stainless steel 15KG
Ankerkette	ja
Ankerwinde	elektrisch Muir
See Reling	Edelstahl
Scheibenwischer	3x
Horn	elektrisch
Fenderkissen	ja
Festmacher	ja
Radio-CD Spieler	Sony
Lautsprecher im Pflicht	ja
Lautsprecher im Kabin	ja
Feuerloscher	ja





PIETERSE 1050



PIETERSE 1050



PIETERSE 1050



PIETERSE 1050



PIETERSE 1050






PIETERSE 1050




PIETERSE 1050



PIETERSE 1050




PIETERSE 1050



PIETERSE 1050



PIETERSE 1050



PIETERSE 1050



PIETERSE 1050

