



DE VALK  
YACHT BROKERS



## TUNA 38



DE VALK  
YACHT BROKERS

## KOMMENTARE DES MAKLERS

Tuna 38 "Blue Tuna" designed by Renee van de Velde and built by Black lock marine in The Netherlands. Sailing with this Tuna 38 is very comfortable due to her special steering system! Furthermore, she has a good set of navigation equipment, three cabins, separate shower and toilet. We recommend to view this motoryacht in our covered sales marina in Sneek, we are convinced that you will love her!

*Henk de Vries*

## TECHNISCHE DATEN

<b>Maße</b>	11.60 x 4.30 x 1.10 (m)	<b>Werft</b>	Blacklock Marine
<b>Baujahr</b>	1999	<b>Kabinen</b>	3
<b>Material</b>	GFK	<b>Kojen</b>	6
<b>Motor(en)</b>	1 x Yanmar 4LH-TE diesel	<b>PS/kW</b>	110.00 (PS), 81.00 (kW)
<b>Verkaufspreis</b>	verkauft (MwSt. )	<b>Liegeplatz</b>	beim Verkaufsbüro

## KONTAKT

<b>Verkaufsbüro</b>	De Valk Sneek	<b>Telefon</b>	+31 515 42 80 30
<b>Adresse</b>	Zwolsmanweg 7 8606 KC Sneek The Netherlands	<b>E-Mail</b>	sneek@devalk.nl

## HAFTUNGS AUSSCHLUSS

Diese Angaben erfolgen nach bestem Wissen, können jedoch nicht garantiert werden.



## ALLGEMEIN

<b>Modell</b>	TUNA 38
<b>Typ</b>	Motoryacht
<b>Rumpflänge (m)</b>	11,60
<b>Wasserlinienlänge (m)</b>	10,60
<b>Breite (m)</b>	4,30
<b>Tiefgang (m)</b>	1,10
<b>Durchfahrtshöhe (m)</b>	4,50
<b>Durchfahrtshöhe min (m)</b>	2,72
<b>Stehhöhe (m)</b>	2,00
<b>Baujahr</b>	1999
<b>Werft</b>	Blacklock Marine
<b>Land</b>	Niederlande
<b>Entwerfer</b>	R.van Velden
<b>Gewicht (t)</b>	13
<b>CE Norm</b>	C
<b>Rumpfmateriale</b>	GFK
<b>Rumpffarbe</b>	Blau
<b>Rumpfform</b>	Rundspant
<b>Material Aufbauten</b>	GFK
<b>Stossliste</b>	Gummi
<b>Deckmaterial</b>	GFK
<b>Deck Finish</b>	Teak
<b>Deck Finish Aufbauten</b>	Antirutsch Belag
<b>Pflicht Bedeckung</b>	Teak
<b>Antifouling (Jahr)</b>	12-2019
<b>Dorado Belufter</b>	ja
<b>Fenster Einfassung</b>	Aluminium
<b>Fenster Material</b>	Doppelverglasung
<b>Decksluke</b>	ja
<b>Bullauge</b>	Aluminium



Isolation	Steinwolle
Radar Träger	klappbar
Treibstofftank (Liter)	Stahl 1250 l.
Füllstandsanzeige (Treibstofftank)	ja
Trinkwassertank (Liter)	Edelstahl 500 l.
Füllstandsanzeige (Trinkwasser)	ja
Fäkaelien Tank (Liter)	Edelstahl 200 l.
Füllstandsanzeige (Fakaelientank)	ja
Fäkaelien Tankablauf	Deck Absaugstützen
Radsteuerung	hydraulik
Innerhalb Steuerung	ja
Weitere Info Rumpf	ja
Weitere Info Farbe und Anstrich	ja

## UNTERKUNFT

Kabinen	3
Kojen	6
Innen	Mahagoni
Fussboden	Teak und Holly
Offenen Cockpit	ja
Achterdeck	ja
Salon	ja
Standhöhe Salon (m)	2,00 M.
Heizung	wasserheizung Webasto
Tür zum Cockpit	ja
Kombüse	ja
Arbeitsfläche	Duropal
Spülbecken	Edelstahl
Herd	keramisch Siemens Ceran 4-burner
Mikrowelle	ja
Kuhlschrank	ja



<b>Warmwasser System</b>	220V/Motor/Heizung
<b>Wasserdruck System</b>	elektrisch
<b>Eignerkabine</b>	Französisch Bett
<b>Länge Bett (m)</b>	2,00 M.
<b>Kleiderschrank</b>	hängend/Schublad/Regale
<b>Badezimmer</b>	gemeinsam
<b>Toilet</b>	gemeinsam
<b>Toilette System</b>	elektrisch
<b>Handwaschbecken</b>	auf der Toilette
<b>Dusche</b>	gemeinsam
<b>Gästekabine 1</b>	Zwei Einzelbetten
<b>Länge Bett (m)</b>	2,00 M.
<b>Kleiderschrank</b>	hängend
<b>Gästekabine 2</b>	Zwei Einzelbetten
<b>Länge Bett (m)</b>	2,00 M.

## MASCHINEN

<b>Motoranzahl</b>	1
<b>Marke</b>	Yanmar
<b>Typ</b>	4LH-TE
<b>PS</b>	110
<b>kW</b>	81,00
<b>Kraftstoffart</b>	Diesel
<b>Installiert im Jahr</b>	2001
<b>Höchstgeschwindigkeit (Kn)</b>	7,5
<b>Marschgeschwindigkeit (Kn)</b>	5
<b>Verbrauch (l/h)</b>	5
<b>Motorstunden</b>	2561
<b>Kühlungssystem Motor</b>	indirekte Wärmetauscher
<b>Antrieb</b>	Ruderpropeller
<b>Motor bedienung</b>	elektrisch



<b>Bugschraube</b>	ja
<b>Propeller Typ</b>	umkehrbar
<b>Generator</b>	Nassauspuff Stamford 7,4 Kva
<b>Versorgungsbatterie</b>	2x 200 amp
<b>Batterie Ladegerat</b>	Victron Skylla 24/50
<b>Umwandler</b>	Victron Phoenix 24/3000
<b>Landstrom</b>	mit Kabel

## NAVIGATION

<b>Kompass</b>	Raytheon Autohelm series
<b>Elektrisches Kompass</b>	Raymarine C120
<b>Tiefenanziege/Logge</b>	Raytheon Tridata Autohelm series
<b>Tochter anzeige</b>	Raymarine Autohelm ST60 MR
<b>UKW</b>	Matrix GX2000
<b>Radar/GPS/Plotter</b>	Raymarine C120
<b>PC Computer</b>	ja
<b>Suchscheinwerfer</b>	mit Fernbedienung

## AUSRÜSTUNG

<b>Cockpit Polster</b>	ja
<b>Cockpit Tisch</b>	ja
<b>Badeplattform</b>	ja
<b>Badeleiter</b>	Edelstahl
<b>Anker</b>	ja
<b>Ankerkette</b>	ja
<b>Ankerwinde</b>	elektrisch
<b>See Reling</b>	Edelstahl
<b>Zupackenschiene (aufbauten)</b>	Edelstahl
<b>Seiten-Einstieg Seereling</b>	ja
<b>Scheibenwischer</b>	4x
<b>Horn</b>	elektrisch



Fenderkissen	ja
Festmacher	ja
TV	ja
Radio-CD Spieler	JVC KD-SX1500R
Lautsprecher im Salon	ja



# TUNA 38





# TUNA 38



# TUNA 38





# TUNA 38





# TUNA 38





# TUNA 38









# TUNA 38






# TUNA 38







# TUNA 38





# TUNA 38

