



PACIFIC ALLURE 170

## KOMMENTARE DES MAKLERS

This Pacific Allure is a beautiful ship, built in 2004 at Shipyard Veroeven. The Pacific has a length of 17,40 meters. The owners cabin offers a enormous French bed and a bathroom. There are two guest cabins. The yacht is equipped with a Kabola central heating, airco, bow thruster and generator.

*Koen Mulder*

## TECHNISCHE DATEN

<b>Maße</b>	17.40 x 4.60 x 1.25 (m)	<b>Werft</b>	Pacific / Veroeven
<b>Baujahr</b>	2004	<b>Kabinen</b>	3
<b>Material</b>	Stahl	<b>Kojen</b>	6
<b>Motor(en)</b>	2 x MAN D0226MKF diesel	<b>PS/kW</b>	2 x 190.00 (PS), 139.00 (kW)
<b>Verkaufspreis</b>	verkauft (MwSt. )	<b>Liegeplatz</b>	beim Verkaufsburo

## KONTAKT

<b>Verkaufsbüro</b>	De Valk Loosdrecht	<b>Telefon</b>	+31 35 582 90 30
<b>Adresse</b>	't Breukeleveense Meentje 6 1231 LM Loosdrecht / Wijdmeren The Netherlands	<b>E-Mail</b>	loosdrecht@devalk.nl

## HAFTUNGSAUSSCHLUSS

Diese Angaben erfolgen nach bestem Wissen, können jedoch nicht garantiert werden.



## ALLGEMEIN

<b>Modell</b>	PACIFIC ALLURE 170
<b>Typ</b>	Motoryacht
<b>Rumpflänge (m)</b>	17,40
<b>Wasserlinienlänge (m)</b>	15,25
<b>Breite (m)</b>	4,60
<b>Tiefgang (m)</b>	1,25
<b>Durchfahrtshöhe (m)</b>	3,30
<b>Durchfahrtshöhe min (m)</b>	2,75
<b>Baujahr</b>	2004
<b>Werft</b>	Pacific / Veroeven
<b>Land</b>	Niederlande
<b>Entwerfer</b>	Pacific Shipyards
<b>Gewicht (t)</b>	29
<b>CE Norm</b>	C
<b>Rumpfmateriäl</b>	Stahl
<b>Rumpffarbe</b>	Weiß Painted end 2018
<b>Rumpfform</b>	Knikspant
<b>Material Aufbauten</b>	Stahl
<b>Stossliste</b>	Edelstahl
<b>Deckmaterial</b>	Stahl
<b>Deck Finish</b>	Antirutsch Farbe Painted end 2018
<b>Dorado Belufter</b>	ja
<b>Fenster Einfassung</b>	ja
<b>Fenster Material</b>	Doppelverglasung
<b>Bullauge</b>	Aluminium
<b>Radar Träger</b>	klappbar
<b>Treibstofftank (Liter)</b>	Stahl 800
<b>Treibstofftank 2 (Liter)</b>	Stahl 800
<b>Füllstandsanzeige (Treibstofftank)</b>	ja
<b>Füllstandsanzeige (Trinkwasser)</b>	ja



Fäkaelien Tank (Liter)	Stahl 400
Füllstandsanzeige (Fakaelientank)	ja
Fäkaelien Tankablauf	Deck Verbindung + Pumpe
Aussen Steuerung	hydraulik

## UNTERKUNFT

Kabinen	3
Koijen	6
Fussboden	Teppich
Achterdeck	ja
Salon	ja
Heizung	Zentralheizung Kabola B17 TAP 19,7 kW
Klima Anlage	ja
Dinette	ja
Tür zum Cockpit	ja
Arbeitsfläche	Granit
Spülbecken	Edelstahl
Herd	elektrisch Pelgrim 4 burner
Dunstabsauge	Siemens
Mikrowelle	Pelgrim combi MAG 555 RVS
Warmwasser System	uber Heizung
Wasserdruck System	elektrisch
Geschirrspulmaschine	Pelgrim
Schnellkoch Kanne	ja
Eignerkabine	Französisch Bett
Länge Bett (m)	2
Kleiderschrank	hängend
Badezimmer	en suite
Toilet	en suite
Toilette System	elektrisch
Handwaschbecken	im Badezimmer



Dusche	en suite
Weitere Info	Philips TV
Gästekabine 1	Doppelbett
Länge Bett (m)	2
Kleiderschrank	hängend
Badezimmer	getrennt
Toilette	getrennt
Toilette System	elektrisch
Handwaschbecken	auf der Toilette
Dusche	
Gästekabine 2	Stockbett
Länge Bett (m)	ja
Waschmaschine	Aquamatic 10T
Trockner	Creda T30I
Zentralstaubsauger	Easy Flo

## MASCHINEN

Motoranzahl	2
Marke	MAN
Typ	D0226MKF
PS	190,00
kW	139,00
Kraftstoffart	Diesel
Installiert im Jahr	2004
Höchstgeschwindigkeit (Kn)	10
Marschgeschwindigkeit (Kn)	8
Verbrauch (l/h)	25
Motorstunden	995
Kühlungssystem Motor	indirekte Wärmetauscher
Antrieb	Schraubenwelle
Motor bedienung	mechanisch



Bugschraube	elektrisch
Heckschraube	elektrisch
Propeller Typ	fest
Propellerblätter	4
Material Propellerwelle	Edelstahl
Elektrische Bilgenpumpe	ja
Bilge Alarm	ja
Elektrische Anlage	Mastervolt
Generator	Nassauspuff Marine Power JF-10-1500 10kVA
Batterien	2019
Batterie Ladegerät	Mastervolt
Umwandler	Mastervolt Mass Sine 24/2500
Landstrom	mit Kabel

## NAVIGATION

Kompass	VDO Logic
Elektrisches Kompass	Raymarine
Tiefenanziege	VDO Logic
Tiefenanziege/Logge	Raymarine
UKW	Simrad RS87
Autopilot	Raymarine
Ruderwinkel Anzeige	On autopilot
Suchscheinwerfer	Jabsco

## AUSRÜSTUNG

Feste Fenster	ja
Spritzverdek	ja
Kuchenbude	ja
Cockpit Polster	ja
Cockpit Tisch	ja
Cockpit Sessel	ja



<b>Badeplattform</b>	ja
<b>Badeleiter</b>	Edelstahl
<b>Heckdusche</b>	ja
<b>Anker</b>	ja
<b>Ankerkette</b>	ja
<b>Ankerwinde</b>	elektrisch Quick 1000W
<b>Davits</b>	Edelstahl
<b>Davits bedienung</b>	handbetrieb
<b>See Reling</b>	Edelstahl
<b>Zupackenschiene (aufbauten)</b>	Edelstahl
<b>Seiten-Einstieg Seereling</b>	ja
<b>Scheibenwischer</b>	Exalto
<b>Horn</b>	elektrisch
<b>Fenderkissen</b>	ja
<b>Festmacher</b>	ja
<b>TV</b>	Philips
<b>TV-Empfänger</b>	ja
<b>Surround Sound System</b>	Bose
<b>Lautsprecher im Pflicht</b>	Bose
<b>Lautsprecher im Salon</b>	Bose
<b>Lautsprecher im Kabin</b>	ja
<b>Feuerloscher</b>	ja
<b>Weitere Info</b>	Electrolux 23L fridge in cockpit
<b>Weitere Info</b>	Stainless steel sink in cockpit



# PACIFIC ALLURE 170





# PACIFIC ALLURE 170




# PACIFIC ALLURE 170




# PACIFIC ALLURE 170



# PACIFIC ALLURE 170



# PACIFIC ALLURE 170



# PACIFIC ALLURE 170



# PACIFIC ALLURE 170



# PACIFIC ALLURE 170





# PACIFIC ALLURE 170




# PACIFIC ALLURE 170





# PACIFIC ALLURE 170




# PACIFIC ALLURE 170



# PACIFIC ALLURE 170




# PACIFIC ALLURE 170



# PACIFIC ALLURE 170



# PACIFIC ALLURE 170







# PACIFIC ALLURE 170

