



SMELNE VLET 1150



DE VALK
YACHT BROKERS

KOMMENTARE DES MAKLERS

The Smelne Vlet 11.50 is a one of a kind beauty built by the high Smelne standard. Due to her bilge keels, CE-B and heavier engine she is capable to cruise both the inland as coastal waters. Both the first and current owner haven't saved anything on the maintenance, which you will directly see when visiting her. The Smelne Vlet 11.50 is momentarily stored in a heated hall, please contact the sales office for an appointment.

Koen Mulder

TECHNISCHE DATEN

Maße	12.20 x 3.90 x 1.10 (m)	Werft	Smelne Yachtcenter
Baujahr	2008	Kabinen	2
Material	Stahl	Kojen	4
Motor(en)	1 x Perkins Sabre 150Ti diesel	PS/kW	150.00 (PS), 110.00 (kW)
Angebotspreis	verkauft (MwSt.)	Liegeplatz	elsewhere / nicht im Verkaufsbüro

KONTAKT

Verkaufsbüro	De Valk Loosdrecht B.V.	Telefon	+31 (0)35 582 90 30
Adresse	't Breukeleveense Meentje 6 1231LM Loosdrecht / Wijdmeren NL	E-Mail	loosdrecht@devalk.nl

HAFTUNGSAUSSCHLUSS

Diese Angaben erfolgen nach bestem Wissen, können jedoch nicht garantiert werden.



ALLGEMEIN

Modell	SMELNE VLET 1150
Typ	Motoryacht
Rumpflänge (m)	12,20
Breite (m)	3,90
Tiefgang (m)	1,10
Durchfahrtshöhe min (m)	2,70
Stehhöhe (m)	2,05
Baujahr	2008
Lancierung	2009
Werft	Smelne Yachtcenter
Land	Niederlande
Gewicht (t)	13
CE Norm	B
Rumpfmateriäl	Stahl
Rumpffarbe	Blau
Schlingerkielen	ja
Material Aufbauten	Stahl
Stossliste	Kabelaring
Deckmaterial	Stahl
Deck Finish	Antirutsch Farbe
Deck Finish Aufbauten	Antirutsch Farbe
Pflicht Bedeckung	Antirutsch Farbe
Antifouling (Jahr)	2018
Fenster Einfassung	Aluminium
Fenster Material	Doppelverglasung
Decks Luke	ja
Isolation	ja
Mast legbar	elektrisch
Treibstofftank (Liter)	Stahl 1x 850
Füllstandsanzeige (Treibstofftank)	ja



Trinkwassertank (Liter)	Edelstahl 2x 300
Füllstandsanzeige (Trinkwasser)	ja
Fäkaelien Tank (Liter)	Edelstahl 1x 150
Füllstandsanzeige (Fakaelientank)	ja
Fäkaelien Tankablauf	Deck Verbindung + Pumpe
Radsteuerung	hydraulik
Aussen Steuerung	Kabelsteuerung
Not-Pinne	ja
Weitere Info Rumpf	ja
Weitere Info Farbe und Anstrich	Die Awlgripp Lackierung ist in sehr gutem Zustand
Weitere Info	Fliegenmückengitter

UNTERKUNFT

Kabinen	2
Kojen	4
Innen	Kirsche
Einteilung	zwei kabinen, zwei x WC, galley und saloon
Fussboden	Teak und Holly
Achterdeck	ja
Salon	ja
Standhöhe Salon (m)	2,04
Heizung	Diesel Heißluft Eberspacher D6
Navigation Zenter	ja
Achterkabine	ja
Kombüse	ja
Arbeitsfläche	Granit
Spülbecken	ja
Herd	Gas 4-burners
Ofen	Smev
Kuhlschrank	ja
Warmwasser System	220V + Motor



Wasserdruck System	elektrisch
Eignerkabine	Französisch Bett
Länge Bett (m)	2,00
Kleiderschrank	hängend/Schublad/Regale
Badezimmer	en suite
Toilet	en suite
Toilette System	elektrisch Tecma
Handwaschbecken	im Badezimmer
Dusche	en suite
Gästekabine 1	V-Bett
Länge Bett (m)	2,00
Kleiderschrank	Regale und hängend
Badezimmer	en suite
Toilette	en suite
Toilette System	elektrisch Tecma

MASCHINEN

Motoranzahl	1
Marke	Perkins Sabre
Typ	150Ti
PS	150,00
kW	110,00
Kraftstoffart	Diesel
Installiert im Jahr	2008
Höchstgeschwindigkeit (Kn)	8,00
Marschgeschwindigkeit (Kn)	7,00
Verbrauch (l/h)	6,00
Motorstunden	1126
Kühlungssystem Motor	indirekte Wärmetauscher
Antrieb	Schraubenwelle
Motor bedienung	Seilzug Kabel



Gewende getriebe	hydraulic ZF
Bugschraube	elektrisch Vetus 160 KGF
Heckschraube	elektrisch Vetus 160 KGF
Wellen Drucklager	Aquadrive
Propeller Typ	fest
Propellerblätter	4
Material Propellerwelle	Edelstahl
Propellerwelle schmierung	Wasser
Elektrische Bilgenpumpe	mit Bilgenalarm 3x
Batterien	5x
Starterbatterie	2x 225 AH AGM (2019)
Versorgungsbatterie	3x 225 AH
Batterie Monitor	Mastervolt
Batterie Ladegerat	Mastervolt
Umwandler	Mastervolt
Solar panele	2x + Fox Sunware
Dioden-Batterie-Koppler	ja
Landstrom	mit Kabel
Weitere Info	doppelter (getrennter) Wassereinlass des Motors
Weitere Info	doppelt separierte Dieselfilter
Weitere Info	Mastervolt Generator 100Ah zum Laden von Start- / Bug- / Heckstrahlerbatterien

NAVIGATION

Elektrisches Kompass	At Raymarine plotter
Tiefenanziege	Raymarine
Logge	Raymarine
UKW	Raymarine 54E
Ruderwinkel Anzeige	Raymarine
Plotter/GPS	Raymarine C80
Elektronische Kart(en)	ja



AUSRÜSTUNG

Feste Fenster	zusammenlegbar
Spritzverdek	ja
Kuchenbude	ja
Cockpit Polster	ja
Cockpit Tisch	ja
Badeplattform	ja
Badeleiter	Edelstahl
Anker	Danforth
Ankerkette	60 mtr
Anker 2	ja
Ankerwinde	elektrisch
Deckwasche	ja
Beiboot	ja
Ausserborder	elektrisch 1.2 Hp
Davits	Edelstahl
See Reling	Edelstahl
Zupackenschiene (aufbauen)	Edelstahl
Seiten-Einstieg Seereling	ja
Heckkorb	ja
Bugkorb	ja
Rettungsboje	ja
Scheibenwischer	3x
Horn	Luftdruck
Fenderkissen	ja
Festmacher	ja
TV	2x LCD
TV-Empfänger	muss aktualisiert werden Oyster
Radio-CD Spieler	ja
Lautsprecher im Pflicht	ja
Lautsprecher im Salon	ja




Feuerloscher	2x
Letzte Wartung Feuerloscher	Unknown
Feuerloscher in Maschine Raum	ja






SMELNE VLET 1150



























SMELNE VLET 1150















SMELNE VLET 1150

