



DE VALK  
YACHT BROKERS



HANSE 540E



DE VALK  
YACHT BROKERS

# HANSE 540E

## BROKER'S COMMENTS

"This Hanse 540E is a great family yacht, offering 3 cabins, all with ensuite bathrooms. Always private owned, never chartered and in good condition. Well equipped with a 6 kW generator, heating through out the whole vessel and a good electronic package. The 540E is a fantastic yacht to steer, the keen auto tack system for the jib makes life easy when up-wind sailing. At anchorage she offers ample space outside to relax. A huge benefit is the spacious tender garage. Inside she is like a modern designed super yacht, lots of headroom and superb living and storage space."

## SPEZIFIKATIONEN

<b>Maße</b>	16,08 x 4,91 x 2,80 (m)	<b>Baumeister</b>	Hanse Yachts
<b>Baujahr</b>	2007	<b>Kabinen</b>	3
<b>Material</b>	GFK	<b>Schlafplätze</b>	6
<b>Motor(en)</b>	1 x Volvo Penta D3-110 diesel	<b>Pk/Kw</b>	110 (pk), 80,85 (kw)
	VERKAUFT	<b>Liegeplatz</b>	contact sales office

## KONTAKT

<b>Geschäftsstelle</b>	De Valk Costa Blanca	<b>Telefon.</b>	+34965021569
<b>Adresse</b>	Costa Blanca Region 03730 Javea Alicante Spain	<b>Fax</b>	+31355829019
		<b>E-Mail -Adresse</b>	costablanca@devalk.nl

## DISCLAIMER

Obwohl wir uns der Richtigkeit, Vollständigkeit und Aktualität unserer Informationen größte Sorgfalt widmen, können aus den Informationen keine Rechtsansprüche abgeleitet werden.



## GENERAL

<b>Modell</b>	HANSE 540E
<b>Typ</b>	Segelyacht
<b>Rumpflänge (m)</b>	16,08
<b>Wasserlinienlänge (m)</b>	14,60
<b>Breite (m)</b>	4,91
<b>Tiefgang (m)</b>	2,80
<b>Stehhöhe (m)</b>	2,05
<b>Baujahr</b>	2007
<b>Werft</b>	Hanse Yachts
<b>Land</b>	Deutschland
<b>Entwerfer</b>	Judel & Vrolijk
<b>Gewicht (t)</b>	23.6
<b>CE Norm</b>	A
<b>Rumpfmateriale</b>	GFK
<b>Rumpffarbe</b>	Weiß
<b>Rumpfform</b>	Rundspant
<b>Art Kiel</b>	Flossen Kiel
<b>Material Aufbauten</b>	GFK
<b>Deckmaterial</b>	GFK
<b>Deck Finish</b>	Teak
<b>Deck Finish Aufbauten</b>	Teak
<b>Pflicht Bedeckung</b>	Teak
<b>Fenster Material</b>	Polycarbonat
<b>Bullauge</b>	Aluminium
<b>Treibstofftank (Liter)</b>	Edelstahl 375
<b>Füllstandsanzeige (Treibstofftank)</b>	ja
<b>Trinkwassertank (Liter)</b>	Edelstahl 690
<b>Füllstandsanzeige (Trinkwasser)</b>	ja
<b>Fäkaelien Tank (Liter)</b>	2x 50
<b>Fäkaelien Tankablauf</b>	Deck Verbind. + Uw Linie



<b>Radsteuerung</b>	double
<b>Not-Pinne</b>	ja

## UNTERKUNFT

<b>Kabinen</b>	3
<b>Kojen</b>	6
<b>Innen</b>	Mahagoni
<b>Fussboden</b>	Holz
<b>Offenen Cockpit</b>	ja
<b>Standhöhe Salon (m)</b>	2,05
<b>Heizung</b>	in whole yacht, Webasto
<b>Kartentisch</b>	ja
<b>Achterkabine</b>	2x
<b>Dinette</b>	ja
<b>Kombüse</b>	ja
<b>Arbeitsfläche</b>	Corian
<b>Spülbecken</b>	Corian
<b>Herd</b>	Gas 3 burner
<b>Ofen</b>	ja
<b>Kuhlschrank</b>	Isotherm
<b>Gefrier Truhe</b>	Isotherm
<b>Warmwasser System</b>	220V + Motor
<b>Wasserdruck System</b>	elektrisch
<b>Eignerkabine</b>	Französisch Bett
<b>Länge Bett (m)</b>	2
<b>Kleiderschrank</b>	hängend/Schublad/Regale
<b>Badezimmer</b>	en suite
<b>Toilet</b>	en suite
<b>Toilette System</b>	elektrisch
<b>Handwaschbecken</b>	im Badezimmer



<b>Dusche</b>	en suite headroom 1,96 m
<b>Gästekabine 1</b>	Zwei Einzelbetten convertible into double bed
<b>Länge Bett (m)</b>	2
<b>Kleiderschrank</b>	Regale und hängend
<b>Badezimmer</b>	en suite
<b>Toilette</b>	en suite
<b>Toilette System</b>	elektrisch
<b>Handwaschbecken</b>	im Badezimmer
<b>Dusche</b>	en suite headroom 1,96 m
<b>Gästekabine 2</b>	Zwei Einzelbetten convertible into double bed
<b>Länge Bett (m)</b>	2
<b>Kleiderschrank</b>	Regale und hängend
<b>Badezimmer</b>	en suite
<b>Toilette</b>	en suite
<b>Toilette System</b>	elektrisch
<b>Handwaschbecken</b>	im Badezimmer
<b>Dusche</b>	en suite headroom 1,96 m

## MOTOR(EN)

<b>Motoranzahl</b>	1
<b>Marke</b>	Volvo Penta
<b>Typ</b>	D3-110
<b>PS</b>	110,00
<b>kW</b>	80,85
<b>Kraftstoffart</b>	Diesel
<b>Installiert im Jahr</b>	2007
<b>Höchstgeschwindigkeit (Kn)</b>	8.5
<b>Marschgeschwindigkeit (Kn)</b>	7
<b>Motorstunden</b>	950
<b>Kühlungssystem Motor</b>	indirekte Wärmetauscher
<b>Antrieb</b>	Schraubenwelle



<b>Motor bedienung</b>	Seilzug Kabel
<b>Gewende getriebe</b>	mechanisch
<b>Bugschraube</b>	elektrisch retractable
<b>Exhaust</b>	wassergekühlt
<b>Material Propellerwelle</b>	Edelstahl
<b>Hand Bilgenpumpe</b>	ja
<b>Elektrische Bilgenpumpe</b>	ja
<b>Elektrische Anlage</b>	12/24/240
<b>Generator</b>	6 kW
<b>Batterien</b>	ja
<b>Starterbatterie</b>	ja
<b>Versorgungsbatterie</b>	ja
<b>Generatorbatterie</b>	ja
<b>Batterie Ladegerat</b>	ja
<b>Landstrom</b>	mit Kabel

## NAVIGATION

<b>Kompass</b>	2x
<b>Elektrisches Kompass</b>	on autopilot
<b>Tiefenanziege/Logge</b>	Simrad IS12
<b>Windlupe anzeige</b>	Simrad IS12
<b>Tochter anzeige</b>	Simrad IS12
<b>UKW</b>	Simrad RS82
<b>Autopilot</b>	Simrad AP16
<b>Plotter</b>	Simrad CX34
<b>Radar/GPS/Plotter</b>	Simrad DS44
<b>Navigation Beleuchtung</b>	ja

## AUSRÜSTUNG



<b>Spritzverdek</b>	dark blue
<b>Bimini</b>	dark blue
<b>Cockpit Tisch</b>	ja
<b>Badeplattform</b>	tender garage door
<b>Gangway</b>	teak
<b>Heckdusche</b>	ja
<b>Anker</b>	ja
<b>Ankerkette</b>	ja
<b>Ankerwinde</b>	elektrisch
<b>Fenderkissen</b>	ja
<b>Festmacher</b>	ja
<b>TV</b>	Philips
<b>Radio-CD Spieler</b>	ja
<b>Lautsprecher im Pflicht</b>	ja
<b>Lautsprecher im Salon</b>	ja
<b>Feuerloscher</b>	ja

## TAKELWERK

<b>Rig</b>	Fraktionell
<b>Stehendes Gut</b>	Drahtseil
<b>Marke Mast</b>	Sparcraft
<b>Material Mast</b>	Aluminium
<b>Salings</b>	2x
<b>Durchgehende Mast</b>	ja
<b>Großsegel-Persenning</b>	dark blue
<b>Durchelatted großsegel</b>	ja
<b>Fock</b>	auto tacking
<b>Rollreffanlage</b>	ja
<b>Reff Vorrichtung</b>	Schnell-1-Lein-Reffsystem
<b>Baumniederholer</b>	Gasdruckfeder



**Primare Schot Winschen**

2x, electric

**Genua Schotwischen**

2x





# HANSE 540E



# HANSE 540E



# HANSE 540E



# HANSE 540E




# HANSE 540E




# HANSE 540E



# HANSE 540E




# HANSE 540E





# HANSE 540E



# HANSE 540E




# HANSE 540E



# HANSE 540E




# HANSE 540E




# HANSE 540E



# HANSE 540E




# HANSE 540E

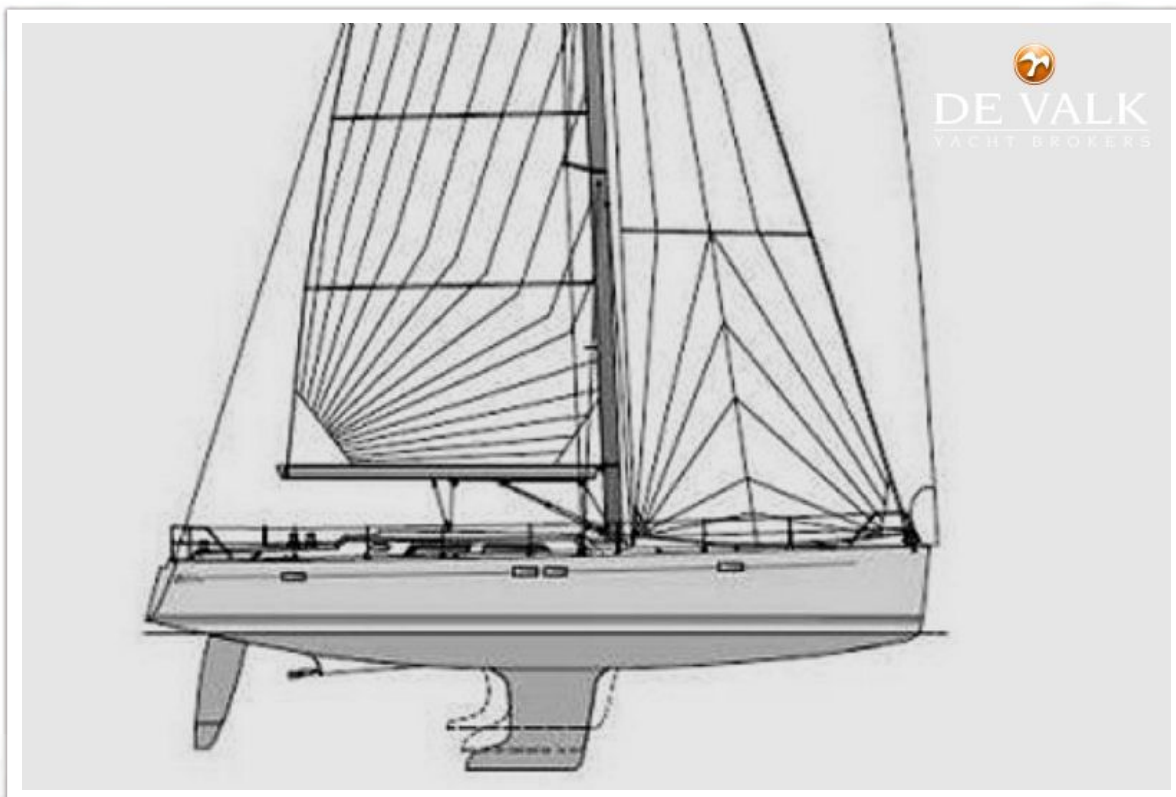




# HANSE 540E



# HANSE 540E



# HANSE 540E

