



DE VALK
YACHT BROKERS



DEHLER 38 SQ



DE VALK
YACHT BROKERS

KOMMENTARE DES MAKLERS

This Dehler 38 SQ is the latest model (2021) and is as good as new. Developed out of the successful, praised and iconic Dehler 38. With the most modern techniques and design, this performance cruiser is a real "Eye Catcher" and a superb sailor. Competition club racing with friends or spending holidays with your family, this 38 Speed & Quality is the right choice. Spacious cockpit, double steering wheels, electric halyard winch along with a strong but economical 38 hp Yanmar and a nice set of sails. Delivery mid September. Stated price is VAT included, though reclaimable.

Sander van der Voorn

TECHNISCHE DATEN

Maße	11.64 x 3.75 x 2.03 (m)	Werft	Hanse Yachts Aktiengesellschaft
Baujahr	2021	Kabinen	3
Material	GFK	Kojen	8
Motor(en)	1 x Yanmar 3jh40 diesel	PS/kW	38.00 (PS), 27.93 (kW)
Verkaufspreis	verkauft (MwSt.)	Liegeplatz	contact Monnickendam

KONTAKT

Verkaufsbüro	De Valk Monnickendam	Telefon	+31 299 65 63 50
Adresse	Hoogedijk 6 1145 PM Katwoude The Netherlands	E-Mail	monnickendam@devalk.nl

HAFTUNGSAUSSCHLUSS

Diese Angaben erfolgen nach bestem Wissen, können jedoch nicht garantiert werden.



ALLGEMEIN

Modell	DEHLER 38 SQ
Typ	Segelyacht
Rumpflänge (m)	11,64
Wasserlinienlänge (m)	10,40
Breite (m)	3,75
Tiefgang (m)	2,03
Durchfahrtshöhe (m)	17,70
Baujahr	2021
Lancierung	2021
Werft	Hanse Yachts Aktiengesellschaft
Land	Deutschland
Entwerfer	Judel / Vrolijk & Co
Gewicht (t)	7,3
Ballast (Ton)	Gusseisen 2,38
CE Norm	A
Rumpfmateriale	GFK
Rumpffarbe	Weiß RAL 9003
Rumpfform	Rundspant
Art Kiel	L
Material Aufbauten	GFK
Stossliste	Edelstahl
Deckmaterial	GFK
Deck Finish	Antirutsch Belag
Deck Finish Aufbauten	Teak
Pflicht Bedeckung	Antirutsch Belag Teak &
Antifouling (Jahr)	2021
Fenster Material	Polycarbonat
Decks Luke	2 x
Treibstofftank (Liter)	Kunststoff 160
Füllstandsanzeige (Treibstofftank)	Dashboard



Trinkwassertank (Liter)	Kunststoff 275
Füllstandsanzeige (Trinkwasser)	Dashboard
Fäkaelien Tank (Liter)	35
Füllstandsanzeige (Fakaelientank)	ja
Fäkaelien Tankablauf	Deck Verbind. + Uw Linie
Radsteuerung	Kabelsteuerung Jefa
Not-Pinne	ja
Weitere Info Rumpf	6 Rumpffenster (3 pro Seite) GFK-Rumpf, Isophthalic Gelcoat, Farbe Signalweiß (RAL 9003), 1. Schicht Vinylesterharz und Balsa-Sandwich Laminat
Weitere Info	L-Kiel, Gusseisen, GFK-Ruder mit seewasserbeständigem Aluminiumwelle und Pendellagern Lagern
Weitere Info	Doppelradlenkung mit Notpinne
Weitere Info	GFK-Deck mit Ameisenslip-Oberfläche, Isophthalic Gelcoat, Farbe: Signal Weiß (RAL 9003), 1. Schicht Vinylester Harz mit Balsa-Sandwich-Kern. Cockpit-Schrank an Backbord, Heckschrank an Backbord und Stb, Ankerkasten im Bug. Teak auf Cockpitbänken

UNTERKUNFT

Kabinen	3
Kojen	8
Innen	Mahagoni
Einteilung	Master-Kabine mit Doppel-V-Koje, Hängeschrank und Regale Salon mit L-Kombi, Essbereich Essbereich an Steuerbord und langem Sofa an Backbord - separater Nasszelle an Backbord mit "Dehler Uni Door System" zur Duschkabine Achterkabine mit Doppelkoje, Schrank und Stauraum an Steuerbord, großer Stauraum Stauraum an Backbord mit Zugang von der Nasszelle - 2-flammiger Gasherd, Mülleimer, 12 V Kühlschrank ca. 130 l, Doppel-Edelstahlspüle Edelstahlspüle mit Mischbatterie - Inneneinrichtung in hochwertigem Marine Sperrholz, seidenmatt lackiert - Dehler Niedergang-Schließsystem - Salontisch, klappbar mit Stauraum - Arbeitsplatte in der Kombüse, Off White - SLS - Szenario Lichtsystem Touch Bildschirmsteuerung mit Dimmer für Salon



Fussboden	Holzabdruck "Australian Acacia"
Offenen Cockpit	ja
Salon	ja
Standhöhe Salon (m)	Ca. 1.92
Heizung	Diesel Heißluft Eberspächer
Kartentisch	ja
Achterkabine	2 x
Schiebetür zum Cockpit	System Dehler
Kombüse	ja
Arbeitsfläche	Corian
Spülbecken	Edelstahl 2x
Herd	Gas Eno
Ofen	Eno
Kühlschrank	Isotherm 130 L
Gefrier Truhe	im Kühlschrank Isotherm
Warmwasser System	220V + Motor Boiler Sigmar Marine 20 l.
Wasserdruck System	elektrisch
Eignerkabine	V-Bett
Länge Bett (m)	Ca 2,00
Kleiderschrank	Regale und hängend
Badezimmer	getrennt
Toilet	gemeinsam
Toilette System	handbetrieb Jabsco
Handwaschbecken	im Badezimmer
Dusche	gemeinsam
Gästekabine 1	Doppelbett
Länge Bett (m)	Ca 2,00
Kleiderschrank	Regale und hängend
Gästekabine 2	Doppelbett
Länge Bett (m)	Ca. 2,00
Kleiderschrank	Schubladen und Regale



MASCHINEN

Motoranzahl	1
Marke	Yanmar
Typ	3jh40
PS	38
kW	27,93
Kraftstoffart	Diesel
Installiert im Jahr	2021
Motorstunden	46
Kühlungssystem Motor	indirekte Wärmetauscher
Antrieb	Saildrive
Saildrive Dichtung	ja
Motor bedienung	ja
Motorsteuerung	Seilzug Kabel Special Low friction
Wendegetriebe	mechanisch
Exhaust	wassergekühlt
Propeller Typ	falt
Propellerblätter	2
Hand Bilgenpumpe	ja
Elektrische Bilgenpumpe	ja
Bilge Alarm	ja
Elektrische Anlage	12v / 230v
Starterbatterie	1x Varta 90 Ah
Versorgungsbatterie	2 x AGM Q-batteries 1 zlc 150 160 Ah
Batterie Monitor	auf dem Dashboard
Batterie Ladegerät	Mastervolt Chargemaster 12/35-3
Landstrom	mit Kabel

NAVIGATION

Kompass	2 x plastimo
Elektrisches Kompass	In plotter



Tiefenanzeige	Raymarine i70S
Logge	Raymarine i70S
Windlupe anzeige	Raymarine i70S
Tochter anzeige	Raymarine i70S
UKW	B&G V60
Autopilot	B&G
Plotter	Raymarine Hybride Touch ES
AIS Transceiver	Weatherdock
Navigation Beleuchtung	Led

AUSRÜSTUNG

Spritzverdek mit Griffbügel	ja
Cockpit Tisch	mit Beleuchtung
Badeplattform	ja
Badeleiter	Edelstahl
Heckdusche	ja
Anker	Delta Lewmar
Ankerkette	ja
Ankerwinde	elektrisch Genius
See Reling	Draht/Seil
Zupackenschiene (aufbauten)	Edelstahl
Heckkorb	ja
Bugkorb	ja
Fenderkissen	ja
Festmacher	ja
Radio	Fusion
I-Pod Anschluss	ja
Lautsprecher im Salon	ja
Feuerlöscher	ja

RIGG



Rig	Fraktionell
Stehendes Gut	Drahtseil
Marke Mast	Seldén
Material Mast	Aluminium
Salings	2 x
Durchgehende Mast	ja
Großsegel-Persenning	Dehler maindrop system
Latten traveller	ja
Durchelatted großsegel	Quantum AC5 Triradial
Fock	Quantum AC5 Triradial
Rollreffanlage	Harken
Blister	ja
Reff Vorrichtung	Schnell-1-Lein-Reffsystem "Dehler Quick Reefing System"
Achterstag Spanner	Talje
Baumniederhohler	Gasdruckfeder Seldén rodkicker 20
Primare Schot Winschen	Manual 2 x Lewmar 45 Race
Sekundaire Schot Winschen	Manual 2 x Lewmar 45 Race
Fall Winschen	1 Manual 1 Elektrisch 2 x Lewmar 40 Race
Weitere Info	German mainsheet system mit verstellbarem Läufer



DEHLER 38 SQ



DEHLER 38 SQ



DEHLER 38 SQ



DEHLER 38 SQ




DEHLER 38 SQ



DEHLER 38 SQ





DEHLER 38 SQ




DEHLER 38 SQ



DEHLER 38 SQ




DEHLER 38 SQ



DEHLER 38 SQ




DEHLER 38 SQ



DEHLER 38 SQ



DEHLER 38 SQ



DEHLER 38 SQ




DEHLER 38 SQ



DEHLER 38 SQ



DEHLER 38 SQ



DEHLER 38 SQ

