



DE VALK
YACHT BROKERS



COLIN ARCHER KVASE 1270 PILOTHOUSE



DE VALK
YACHT BROKERS

KOMMENTARE DES MAKLERS

Charming Pilothouse Cutter type Kvasé 1270 with a pilothouse/deck salon and built in the classic Colin Archer style. Heavy duty construction, hardware and nicely detailed interior in light Cherry wood. She has two double cabins, a pilot berth and comfortable bathroom with separate shower. In the deck salon you have unlimited view of the surroundings making her ideal for colder climates. Steering in the pilothouse is done via remote control autopilot. The cockpit is deep and safe and has a huge lazarette for ample storage like bikes.

Nick Lanting

TECHNISCHE DATEN

Maße	12.70 x 3.90 x 2.00 (m)	Werft	Fresh Yachts Gent
Baujahr	2005	Kabinen	3
Material	GFK	Kojen	5
Motor(en)	1 x Volkswagen-Allpa AV64 diesel	PS/kW	63.00 (PS), 46.31 (kW)
Verkaufspreis	verkauft (MwSt.)	Liegeplatz	beim Verkaufsbüro

KONTAKT

Verkaufsbüro	De Valk Sint Annaland B.V.	Telefon	+31 (0)166 601 000
Adresse	Koelhuisweg 4 4697 RM Sint Annaland NL	E-Mail	sintannaland@devalk.nl

HAFTUNGS AUSSCHLUSS

Diese Angaben erfolgen nach bestem Wissen, können jedoch nicht garantiert werden.



COLIN ARCHER KVASE 1270 PILOTHOUSE

ALLGEMEIN

Modell	COLIN ARCHER KVASE 1270 PILOTHOUSE
Typ	Segelyacht
Rumpflänge (m)	12,70
Wasserlinienlänge (m)	10,50
Breite (m)	3,90
Tiefgang (m)	2,00
Durchfahrtshöhe (m)	18,00
Stehhöhe (m)	2,00
Baujahr	2005
Werft	Fresh Yachts Gent
Land	Belgien
Entwerfer	Kees Kornaat Design
Gewicht (t)	12
Ballast (Ton)	Blei 4
CE Norm	A
Rumpfmateriäl	GFK
Rumpffarbe	Weiß
Rumpfform	S-Spant
Art Kiel	Langkieler
Material Aufbauten	Epoxy Corecell
Stossliste	Edelstahl
Deckmaterial	Epoxy Corecell
Deck Finish	Teak Refurbished 2020
Deck Finish Aufbauten	Teak Refurbished 2020
Pflicht Bedeckung	Teak
Fenster Einfassung	Aluminium Gebo
Fenster Material	Doppelverglasung
Decks Luke	ja
Bullauge	ja
Isolation	Corecell



COLIN ARCHER KVASE 1270 PILOTHOUSE

Treibstofftank (Liter)	Epoxy 2 x 300
Trinkwassertank (Liter)	Epoxy 250 + 350
Fäkaelien Tank (Liter)	Epoxy
Fäkaelien Tankablauf	Deck Verbind. + Uw Linie
Radsteuerung	mechanisch Jefa
Not-Pinne	ja
Weitere Info Rumpf	Epoxy Corecell composite + Twaron
Weitere Info	Kvase 1200DS design by Kees Kornaat
Weitere Info	Hull needs a polish/wax and/or a repaint

UNTERKUNFT

Kabinen	3
Kojen	5
Innen	Birken
Fussboden	Holz Mahogany
Ruderhaus/Decksalon	ja
Standhöhe Salon (m)	1,98 - 2,00
Heizung	wasserheizung Eberspaecher Hydronic
Kartentisch	On port side in pilothouse
Dinette	ja
Tür zum Cockpit	ja
Kombüse	On port side
Arbeitsfläche	Holz
Spülbecken	Edelstahl 2 x
Herd	Induktion Etna 4 burner
Mikrowelle/Backofen Kombi	AEG (220 V)
Kuhlschrank	Coolmatic with holdingplate
Warmwasser System	220V + Motor Isothemp
Wasserdruck System	elektrisch
Eignerkabine	Doppelbett
Länge Bett (m)	2,00 x 2,00



COLIN ARCHER KVASE 1270 PILOTHOUSE

Kleiderschrank	hängend/Schublad/Regale
Badezimmer	gemeinsam
Toilet	gemeinsam
Toilette System	handbetrieb
Handwaschbecken	im Badezimmer
Dusche	getrennt
Gästekabine 1	Doppelbett
Länge Bett (m)	2,10 x 1,70
Kleiderschrank	Regale und hängend
Gästekabine 2	Einzelbett (bunkbed)
Länge Bett (m)	2,00 x 0,80
Weitere Info	Ocean Air blinds/gauzes for deckhatches
Weitere Info	Interior lights all LED (2021)

MASCHINEN

Motoranzahl	1
Marke	Volkswagen-Allpa
Typ	AV64
PS	63
kW	46.31
Kraftstoffart	Diesel
Installiert im Jahr	2005
Höchstgeschwindigkeit (Kn)	8
Marschgeschwindigkeit (Kn)	7
Verbrauch (l/h)	5
Motorstunden	1000
Kühlungssystem Motor	indirekte Wärmetauscher
Antrieb	Schraubenwelle
Motor bedienung	Seilzug Kabel
Gewende getriebe	mechanisch TMC
Bugschraube	elektrisch Rheinstrom 24 Volt



COLIN ARCHER KVASE 1270 PILOTHOUSE

Exhaust	wassergekühlt
Wellen Drucklager	Aquadrive
Propeller Typ	Segelstellung Maxprop
Propellerblätter	3 x
Material Propellerwelle	Edelstahl
Propellerwelle schmierung	Wasser
Hand Bilgenpumpe	ja
Elektrische Bilgenpumpe	ja
Elektrische Anlage	12/24/220 V
Starterbatterie	1 x Optima (2021)
Versorgungsbatterie	8 x 12 V (2015)
Bugschraubebatterie	2 x Optima (2015)
Batterie Monitor	BMI
Batterie Ladegerät	Victron Centaur 24V / 60A + Orion 24V/12V DC DC converter
Batterie Ladegerät/Umwandler	Victron 24V/8000W/200A
Landstrom	mit Kabel
Weitere Info	Heavy duty Bamar alternator

NAVIGATION

Kompass	Plastimo Horizon 135
Elektrisches Kompass	Via autopilot
Tiefenanzeige	Raymarine ST60
Logge	Raymarine ST60
Windlupe anzeige	Raymarine ST60
UKW	Raymarine 240E
Autopilot	Raymarine ST6001 + remote
Ruderwinkel Anzeige	Via autopilot
GPS	Furuno GP32
Navtex	Furuno NX300
Navigation Beleuchtung	ja



AUSRÜSTUNG

Cockpit Polster	ja
Badeleiter	Edelstahl
Anker	Delta
Ankerkette	50 mtr
Ankerwinde	elektrisch Goint
See Reling	Edelstahl Double wired
Zupackenschiene (aufbauten)	Teak
Seiten-Einstieg Seereling	2 x
Heckkorb	Stainless steel
Bugkorb	Stainless steel
Rettungsboje	1 x
Fenderkissen	ja
Festmacher	ja
Radio-CD Spieler	ja
Lautsprecher im Salon	ja
Uhr - Barometer	ja
Feuerlöscher	(expired)

RIGG

Rig	Kutter
Stehendes Gut	Drahtseil
Marke Mast	Holland Spar
Material Mast	Aluminium behandelt (White)
Salings	2 x 2
Großsegel-Persenning	Bordeaux
Latten traveller	ja
Durchelatted großsegel	Van Vliet Sails (2005)
Fock	Van Vliet Sails (2005)
Genua	Van Vliet Sails (2005)
Rollreffanlage	Profurl



COLIN ARCHER KVASE 1270 PILOTHOUSE

Genua-Persenning	Bordeaux
Stagesegel Rollreflanlage	Profurl
Selbstwende Anlage	ja
Reff Vorrichtung	Reffleinen
Baumniederhohler	mechanisch und Talje
Primare Schot Winschen	2 x Antal W48 ST + 1 x Antal W40 ST
Fall Winschen	1 x Antal W30.2 ST
Multifunktional Winschen	Fall/Schot winschen 1 x Antal W40 ST electric
Spi-Baum	Aluminium White painted
Weitere Info	Spectra/Dyneema running rigging



COLIN ARCHER KVASE 1270 PILOTHOUSE



COLIN ARCHER KVASE 1270 PILOTHOUSE




COLIN ARCHER KVASE 1270 PILOTHOUSE




COLIN ARCHER KVASE 1270 PILOTHOUSE




COLIN ARCHER KVASE 1270 PILOTHOUSE



COLIN ARCHER KVASE 1270 PILOTHOUSE



COLIN ARCHER KVASE 1270 PILOTHOUSE



COLIN ARCHER KVASE 1270 PILOTHOUSE



COLIN ARCHER KVASE 1270 PILOTHOUSE



COLIN ARCHER KVASE 1270 PILOTHOUSE




COLIN ARCHER KVASE 1270 PILOTHOUSE




COLIN ARCHER KVASE 1270 PILOTHOUSE



COLIN ARCHER KVASE 1270 PILOTHOUSE



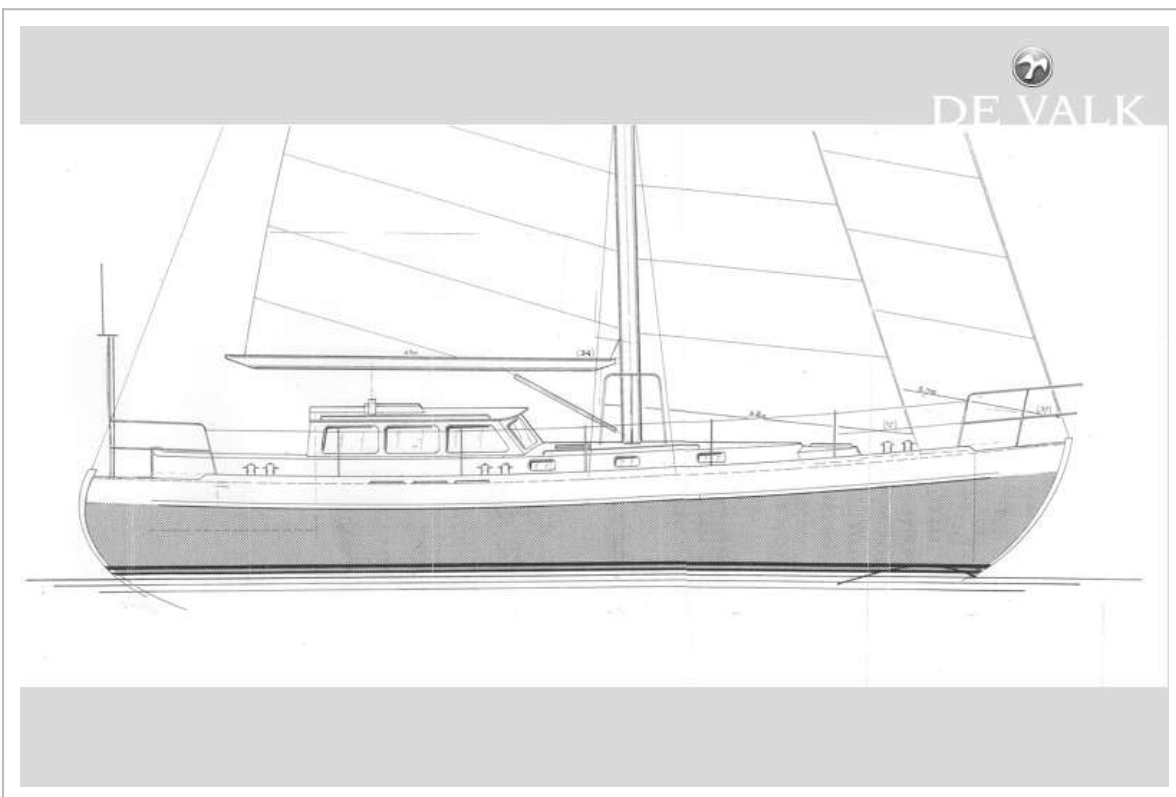
COLIN ARCHER KVASE 1270 PILOTHOUSE



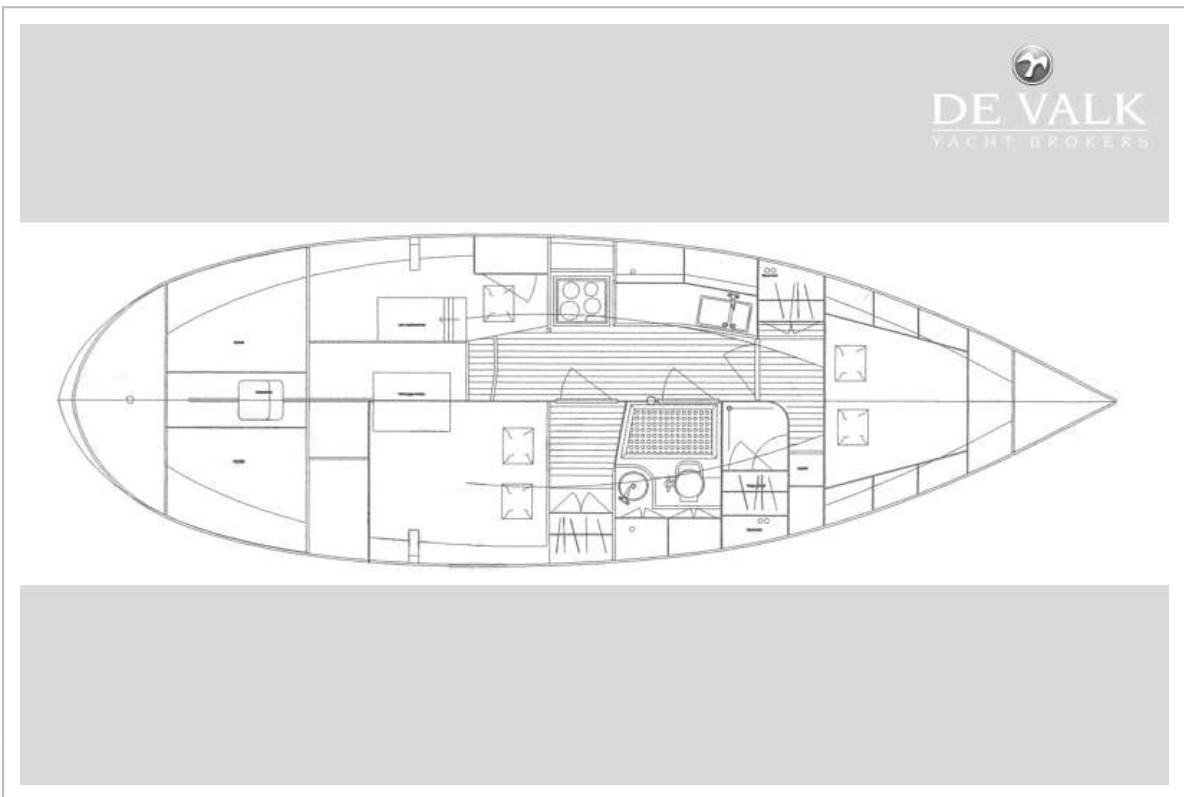
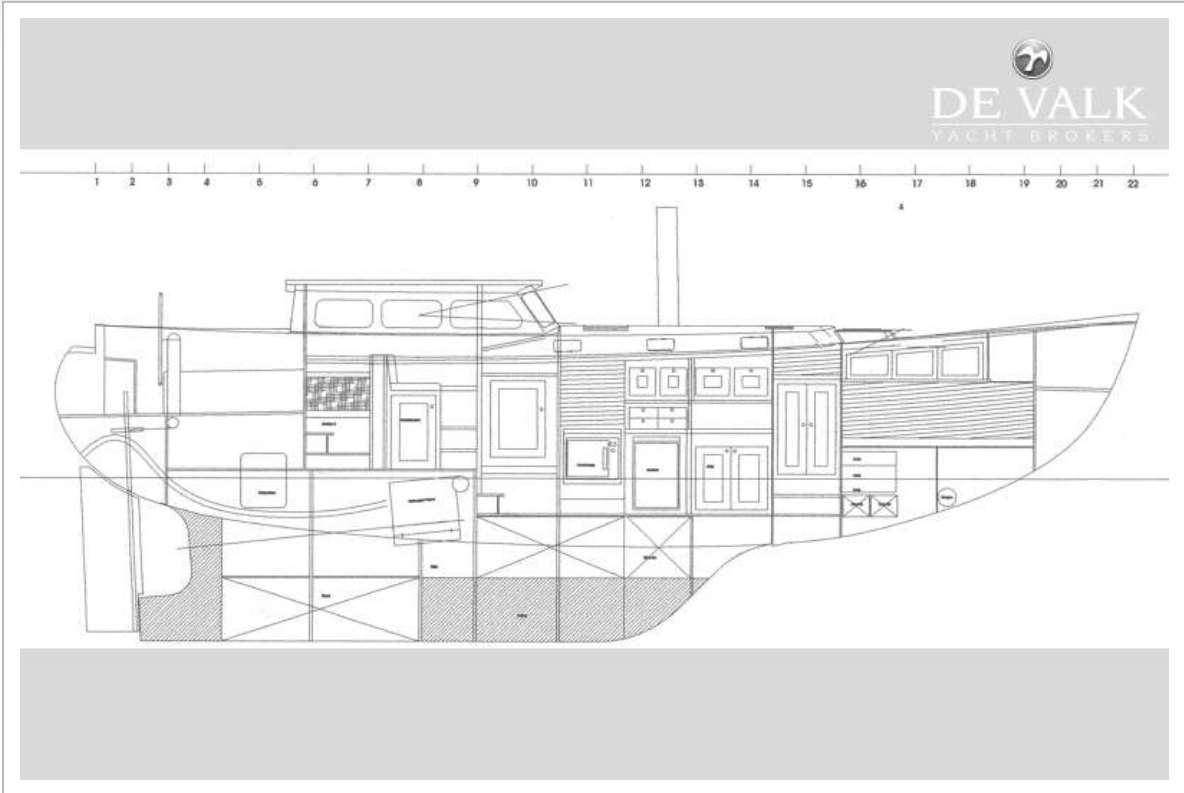
COLIN ARCHER KVASE 1270 PILOTHOUSE




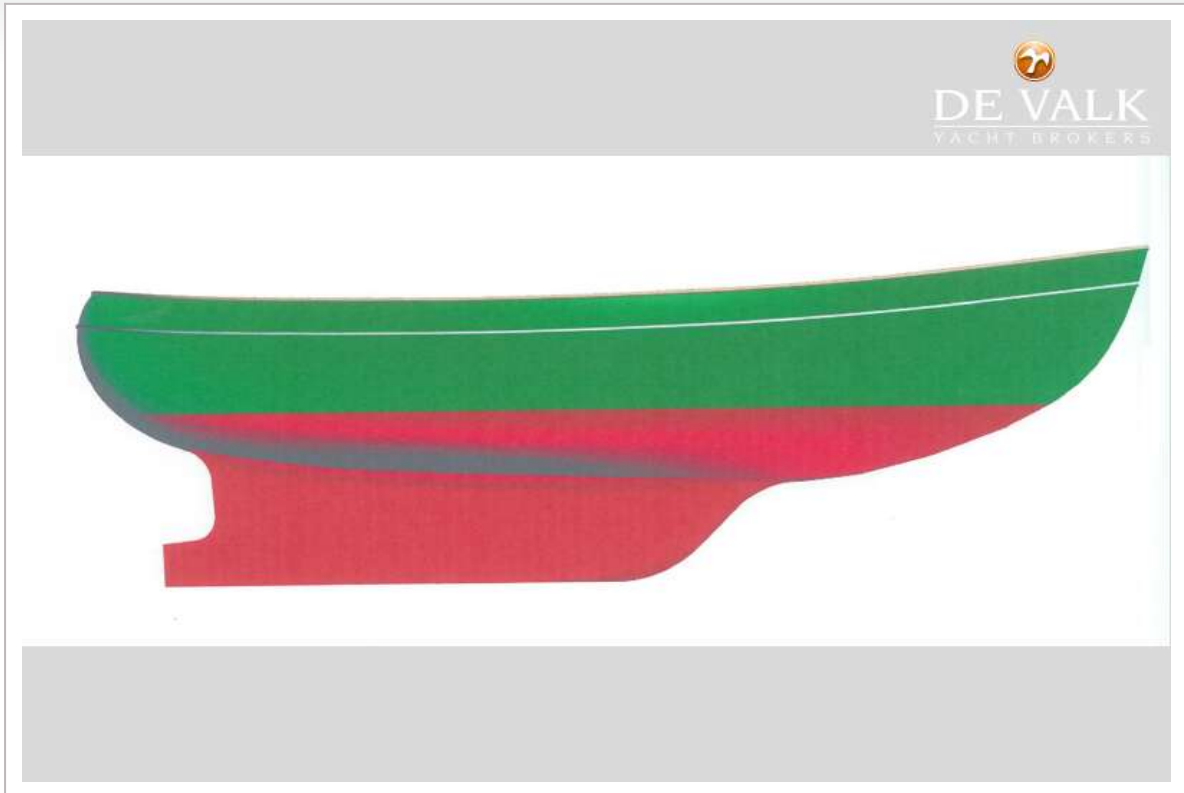
COLIN ARCHER KVASE 1270 PILOTHOUSE



COLIN ARCHER KVASE 1270 PILOTHOUSE



COLIN ARCHER KVASE 1270 PILOTHOUSE



COLIN ARCHER KVASE 1270 PILOTHOUSE

