



DE VALK
YACHT BROKERS



BLAUWE HAND 1300 ROYAL CLASS



DE VALK
YACHT BROKERS

KOMMENTARE DES MAKLERS

The Blauwehand 1300 Royal Class "Livingstone" is a well maintained yacht. Due to good insulation, air heating and double glassed windows, the "Livingstone" is suited for longer journeys and stays on board. Equipped with two cabins, extensive navigation equipment, stabilisers, a hydraulic bow, stern truster, windlass and a generator. It is an ideal ship for discovering European waters. A viewing is certainly worthwhile to admire this beautiful ship in our covered sales marinal in Sneek.

Pieter Bosma

TECHNISCHE DATEN

Maße	13.50 x 4.35 x 1.20 (m)	Werft	Holterman Yachting b.v.
Baujahr	2001	Kabinen	2
Material	Stahl	Kojen	
Motor(en)	1 x John Dere 6068 TFM 50 diesel	PS/kW	175.00 (PS), 128.63 (kW)
Verkaufspreis	verkauft (MwSt.)	Liegeplatz	beim Verkaufsbüro

KONTAKT

Verkaufsbüro	De Valk Sneek	Telefon	+31 515 42 80 30
Adresse	Zwolsmanweg 7 8606 KC Sneek The Netherlands	E-Mail	sneek@devalk.nl

HAFTUNGSAUSSCHLUSS

Diese Angaben erfolgen nach bestem Wissen, können jedoch nicht garantiert werden.



BLAUWE HAND 1300 ROYAL CLASS

ALLGEMEIN

Modell	BLAUWE HAND 1300 ROYAL CLASS
Typ	Motoryacht
Rumpflänge (m)	13,50
Wasserlinienlänge (m)	11,70
Breite (m)	4,35
Tiefgang (m)	1,20
Durchfahrtshöhe (m)	5,45
Durchfahrtshöhe min (m)	2,80
Stehhöhe (m)	2,00
Baujahr	2001
Werft	Holterman Yachting b.v.
Land	Niederlande
Entwerfer	Holterman
Gewicht (t)	21
CE Norm	B
Rumpfmateriäl	Stahl
Rumpffarbe	Blau
Rumpfform	Multi Knikspant
Art Kiel	Langkieler
Material Aufbauten	Stahl
Stossliste	Edelstahl
Deckmaterial	Stahl
Deck Finish	Teak
Deck Finish Aufbauten	gemalt
Fenster Einfassung	Aluminium
Fenster Material	Doppelverglasung
Decks Luke	2x
Bullauge	ja
Isolation	ja
Radar Träger	klappbar



Treibstofftank (Liter)	Stahl 1280
Füllstandsanzeige (Treibstofftank)	ja
Trinkwassertank (Liter)	Edelstahl 2x 500
Füllstandsanzeige (Trinkwasser)	ja
Fäkaelien Tank (Liter)	Stahl 1x 50 en 1x 400
Füllstandsanzeige (Fakaelientank)	ja
Radsteuerung	hydraulik
Aussen Steuerung	hydraulik

UNTERKUNFT

Kabinen	2
Innen	Teak
Fussboden	Holz
Achterdeck	ja
Salon	ja
Standhöhe Salon (m)	2,00
Heizung	Diesel Heißluft
Klima Anlage	Klima einzel Funktion Cruisair
Achterkabine	ja
Dinette	ja
Tür zum Achterdeck	Teak
Kombüse	ja
Arbeitsfläche	Corian
Spülbecken	Edelstahl
Herd	keramisch Miele
Mikrowelle/Backofen Kombi	Miele Classic
Kuhlschrank	Isotherm 110 Ltr
Warmwasser System	220V + Motor Rheinstrom boiler 50 ltr
Wasserdruck System	elektrisch
Eignerkabine	Französisch Bett
Länge Bett (m)	2,00 x 1,50



Kleiderschrank	hängend/Schublad/Regale
Badezimmer	getrennt
Toilet	getrennt
Toilette System	elektrisch Tecma
Handwaschbecken	im Badezimmer
Dusche	getrennt
Gästekabine 1	V-Bett
Länge Bett (m)	2,10
Kleiderschrank	Regale und hängend
Waschmaschine	Miele Novotronic WT945
Weitere Info	USB connections

MASCHINEN

Motoranzahl	1
Marke	John Dere
Typ	6068 TFM 50
PS	175
kW	128,63
Kraftstoffart	Diesel
Installiert im Jahr	2001
Höchstgeschwindigkeit (Kn)	9,5
Marschgeschwindigkeit (Kn)	7
Motorstunden	3811
Kühlungssystem Motor	indirekte Wärmetauscher
Antrieb	Schraubenwelle
Welle Dichtung	ja
Motor bedienung	elektrisch Morse
Gewende getriebe	hydraulic Twin Disc 5050
Bugschraube	hydraulik
Heckschraube	hydraulik
Exhaust	wassergekühlt



Propeller Typ	fest 28 x 22
Propellerblätter	4
Material Propellerwelle	Edelstahl
Propellerwelle schmierung	Wasser
Elektrische Bilgenpumpe	ja
Elektrische Anlage	12/24/220
Generator	Nassauspuff Kohler
Betriebsstunden Generator	928
Batterien	ja
Starterbatterie	2 x 50 amp
Versorgungsbatterie	4x 225 amp
Generatorbatterie	50 Amp
Batterie Ladegerat/Umwandler	Mastervolt Combi 24/2000/60
Dioden-Batterie-Koppler	ja
Landstrom	mit Kabel
Stabilisatoren	Finne Naiad Marine Multisea II
Weitere Info	ja
Weitere Info	ja

NAVIGATION

Tiefenanziege	Raytheon ST60
Logge	Raytheon ST60
Windlupe anzeige	Raytheon ST60
UKW	Icom IC-M3239
Autopilot	Raytheon ST7000+ / Raytheon 600R including Joystick
Ruderwinkel Anzeige	Raytheon ST60
Plotter	Raymarine A series
Radar/Plotter	Raymarine R80L
Navigation Beleuchtung	ja
Suchscheinwerfer	Jabsco ITT
Sprech-vorrichtung	Raymarine



Weitere Info ja

AUSRÜSTUNG

Feste Fenster	ja
Spritzverdek	ja
Kuchenbude	ja
Cockpit Tisch	ja
Badeleiter	Edelstahl
Heckdusche	ja
Anker	ja
Ankerkette	ja
Ankerwinde	elektrisch
Davits	Edelstahl
Davits bedienung	handbetrieb
See Reling	Edelstahl
Zupackenschiene (aufbauten)	Edelstahl
Seiten-Einstieg Seereling	ja
Scheibenwischer	5x
Horn	ja
Fenderkissen	ja
Festmacher	ja
TV	ja
Satellit	ja
Radio-CD Spieler	ja
Subwoofer	ja
Lautsprecher im Salon	ja
Automatische Löschesystem	ja



BLAUWE HAND 1300 ROYAL CLASS




BLAUWE HAND 1300 ROYAL CLASS




BLAUWE HAND 1300 ROYAL CLASS




BLAUWE HAND 1300 ROYAL CLASS



BLAUWE HAND 1300 ROYAL CLASS



BLAUWE HAND 1300 ROYAL CLASS





BLAUWE HAND 1300 ROYAL CLASS



BLAUWE HAND 1300 ROYAL CLASS



BLAUWE HAND 1300 ROYAL CLASS



BLAUWE HAND 1300 ROYAL CLASS



BLAUWE HAND 1300 ROYAL CLASS



BLAUWE HAND 1300 ROYAL CLASS

