



SEALINE 285

KOMMENTARE DES MAKLERS

This spacious motor yacht is the ideal vessel for a week, weekend or a wonderful day on the water. Outside deck you will find a spacious seating area on the aft deck where you can enjoy your cruise. Below deck is a fixed double bed and a spacious seating area.

Mark Hesselmans

TECHNISCHE DATEN

Maße	9.20 x 3.00 x 0.90 (m)	Werft	
Baujahr	1989	Kabinen	1
Material	GFK	Kojen	4
Motor(en)	2 x Volvo-Penta AD31P diesel	PS/kW	2 x 150.00 (PS), 110.40 (kW)
Angebotspreis	verkauft (MwSt.)	Liegeplatz	contact Loosdrecht

KONTAKT

Verkaufsbüro	De Valk Loosdrecht B.V.	Telefon	+31 (0)35 582 90 30
Adresse	't Breukeleveense Meentje 6 1231LM Loosdrecht / Wijdmeren NL	E-Mail	loosdrecht@devalk.nl

HAFTUNGSAUSSCHLUSS

Diese Angaben erfolgen nach bestem Wissen, können jedoch nicht garantiert werden.



ALLGEMEIN

Modell	SEALINE 285
Typ	Motoryacht
Rumpflänge (m)	9,20
Breite (m)	3,00
Tiefgang (m)	0,90
Durchfahrtshöhe (m)	2,90
Stehhöhe (m)	1,90
Baujahr	1989
Land	Vereinigtes Königreich
CE Norm	NA
Rumpfmateriail	GFK
Rumpffarbe	Weiß
Rumpfform	Fast Displacement Hull
Material Aufbauten	GFK
Stossliste	Gummi
Deckmaterial	GFK
Deck Finish	
Deck Finish Aufbauten	Antirutsch Belag
Pflicht Bedeckung	Teak
Antifouling (Jahr)	2020
Fenster Einfassung	Aluminium
Decks Luke	ja
Bullauge	ja
Radar Träger	klappbar
Treibstofftank (Liter)	480
Füllstandsanzeige (Treibstofftank)	ja
Trinkwassertank (Liter)	145
Fäkaelien Tank (Liter)	45
Fäkaelien Tankablauf	Pumpe
Radsteuerung	hydraulik



Aussen Steuerung

hydraulik

UNTERKUNFT

Kabinen

1

Kojen

4

Innen

Teak

Fussboden

Teak

Offenen Cockpit

ja

Salon

ja

Standhöhe Salon (m)

1,90

Heizung

Diesel Heißluft Webasto

Kartentisch

ja

Dinette zum umbauen

ja

Tür zum Cockpit

ja

Tür zum Achterdeck

ja

Kombüse

ja

Arbeitsfläche

Kunststoff

Spülbecken

ja

Herd

2 burners Electric Alcohol

Kuhlschrank

Isotherm

Warmwasser System

ja

Wasserdruck System

elektrisch

Eignerkabine

Doppelbett

Kleiderschrank

hängend

Badezimmer

gemeinsam

Toilet

gemeinsam

Toilette System

handbetrieb Jabsco

Handwaschbecken

auf der Toilette

Dusche

gemeinsam

Gästekabine 1

Doppelbett Table can be lowered



MASCHINEN

Motoranzahl	2
Marke	Volvo-Penta
Typ	AD31P
PS	150
kW	110,40
Kraftstoffart	Diesel
Installiert im Jahr	2004
Antrieb	Heckantrieb
Motor bedienung	Seilzug Kabel
Gewende getriebe	hydraulic
Propeller Typ	fest
Elektrische Bilgenpumpe	ja
Batterien	ja
Starterbatterie	ja
Versorgungsbatterie	ja
Batterie Ladegerat	ja
Landstrom	mit Kabel
Trimklappen	Ellrim

NAVIGATION

Kompass	Ritchie
Tiefenanziege	Clipper
Navigation Beleuchtung	ja

AUSRÜSTUNG

Feste Fenster	ja
Spritzverdek	ja
Kuchenbude	ja
Cockpit Polster	ja




Cockpit Tisch	ja
Badeplattform	ja
Badeleiter	Edelstahl
Heck-Tur	ja
Heckdusche	ja
Anker	ja
Davits	Edelstahl
Davits bedienung	handbetrieb
See Reling	Draht/Seil
Scheibenwischer	ja
Horn	ja
Radio	Sony XR-C5080R
Lautsprecher im Pflicht	ja




SEALINE 285



SEALINE 285



SEALINE 285




SEALINE 285




SEALINE 285







SEALINE 285



SEALINE 285



