



DE VALK
YACHT BROKERS



SAFFIER SC10 CABIN



DE VALK
YACHT BROKERS

SAFFIER SC10 CABIN

KOMMENTARE DES MAKLERS

This Sapphire SC10 is a true modern classic with its beautiful timeless lines. The combination of her dark blue hull with the synthetic teak and beige covers gives a lovely contrast. It is a real eye-catcher as you sail into the harbour. Saffier is also known for her high-quality Dutch construction. Would you like to view this beautiful boat? Then feel free to drop by our office in Loosdrecht.

Mark Hesselmans

TECHNISCHE DATEN

Maße	10.00 x 2.50 x 1.15 (m)	Werft	Saffier Yachts
Baujahr	2012	Kabinen	1
Material	GFK	Kojen	2
Motor(en)	1 x Yanmar 2YM15 diesel	PS/kW	15.00 (PS), 11.04 (kW)
Angebotspreis	verkauft (MwSt.)	Liegeplatz	beim Verkaufsbüro

KONTAKT

Verkaufsbüro	De Valk Loosdrecht B.V.	Telefon	+31 (0)35 582 90 30
Adresse	't Breukeleveense Meentje 6 1231LM Loosdrecht / Wijdemeren NL	E-Mail	loosdrecht@devalk.nl

HAFTUNGSAUSSCHLUSS

Diese Angaben erfolgen nach bestem Wissen, können jedoch nicht garantiert werden.



SAFFIER SC10 CABIN

ALLGEMEIN

Modell	SAFFIER SC10 CABIN
Typ	Segelyacht
Rumpflänge (m)	10,00
Breite (m)	2,50
Tiefgang (m)	1,15
Baujahr	2012
Lancierung	2014
Werft	Saffier Yachts
Land	Niederlande
Rumpfmateriale	GFK
Rumpffarbe	Blau
Rumpfform	Rundspant
Art Kiel	Flossen Kiel mit Wulst
Material Aufbauten	GFK
Deckmaterial	GFK
Deck Finish	synthetisches Teak
Pflicht Bedeckung	synthetisches Teak
Fenster Einfassung	Edelstahl
Fenster Material	Standard Glas
Decksluke	ja
Treibstofftank (Liter)	Kunststoff
Füllstandsanzeige (Treibstofftank)	ja
Fäkaelien Tank (Liter)	ja
Radsteuerung	mechanisch
Aussen Steuerung	mechanisch
Not-Pinne	ja

UNTERKUNFT

Kabinen	1
Koijen	2



SAFFIER SC10 CABIN

Innen	Teak
Fussboden	Teak
Offenen Cockpit	ja
Heizung	Diesel Heißluft Webasto
Spülbecken	Edelstahl
Herd	Gas 2 burner
Kuhlschrank	Isotherm drawer
Wasserdruck System	elektrisch
Toilet	gemeinsam
Toilette System	handbetrieb

MASCHINEN

Motoranzahl	1
Marke	Yanmar
Typ	2YM15
PS	15
kW	11.04
Kraftstoffart	Diesel
Kühlungssystem Motor	indirekte Wärmetauscher
Saildrive Dichtung	ja
Motor bedienung	Seilzug Kabel
Gewende getriebe	mechanisch
Exhaust	wassergekühlt
Propeller Typ	falt
Hand Bilgenpumpe	ja
Batterien	ja
Starterbatterie	ja
Versorgungsbatterie	ja
Batterie Ladegerat	ja
Landstrom	mit Kabel
Weitere Info	220 plugs onboard on shorepower



NAVIGATION

Kompass	Plastimo
Tiefenanziege	Raymarine I50
Logge	Raymarine I50
Windlupe anzeige	Raymarine I50 display + Raymarine St60+ Instrument
Autopilot	Raymarine ST6000
Ruderwinkel Anzeige	Autopilot
Navigation Beleuchtung	ja

AUSRÜSTUNG

Spritzverdek	ja
Winterplane	ja
Cockpit Tisch	ja
Badeleiter	ja
Anker	ja
Fenderkissen	ja
Festmacher	ja
Radio	ja
Lautsprecher im Pflicht	ja
Lautsprecher im Salon	ja

RIGG

Rig	Sloop
Stehendes Gut	Drahtseil
Marke Mast	Seldén
Material Mast	Aluminium
Salings	2
Großsegel	Laminate
Großsegel-Persenning	ja
Fock	Laminate



SAFFIER SC10 CABIN

Gennaker

ja

Weitere Info

1 electrical winch



SAFFIER SC10 CABIN



SAFFIER SC10 CABIN



SAFFIER SC10 CABIN



SAFFIER SC10 CABIN



SAFFIER SC10 CABIN



SAFFIER SC10 CABIN



SAFFIER SC10 CABIN



SAFFIER SC10 CABIN



SAFFIER SC10 CABIN



SAFFIER SC10 CABIN



SAFFIER SC10 CABIN




SAFFIER SC10 CABIN



SAFFIER SC10 CABIN



SAFFIER SC10 CABIN



SAFFIER SC10 CABIN



SAFFIER SC10 CABIN





SAFFIER SC10 CABIN



SAFFIER SC10 CABIN



SAFFIER SC10 CABIN



SAFFIER SC10 CABIN

