



DE VALK
YACHT BROKERS



TINN-SILVER 600 CABIN



DE VALK
YACHT BROKERS

TINN-SILVER 600 CABIN

KOMMENTARE DES MAKLERS

The Tinn-Silver 600 Cabin called "THE EXCEPTION" is well equipped and fully featured. It guarantees a smooth, safe and dry ride for families, hobby anglers and employees of government agencies such as fire and police. The thick bumper ensures that you need not fear a scratch. This solid aluminum boat is low-maintenance and self-draining. The Tinn-Silver 600 is being auctioned online at Bright Auctions. Bids can only be placed through Bright Auctions. All auction information can be found at: <https://bit.ly/4iYg5Dk>

Jochem Heijermans

TECHNISCHE DATEN

Maße	6.00 x 2.15 x 0.22 (m)	Werft	Tinn-Silverboats
Baujahr	2013	Kabinen	
Material	Aluminium	Kojen	2
Motor(en)	1 x Cummins Mercruiser QSD 2.0 diesel	PS/kW	130.00 (PS), 95.68 (kW)
Angebotspreis	verkauft (MwSt.)	Liegeplatz	elsewhere / nicht im Verkaufsbüro

KONTAKT

Verkaufsbüro	De Valk Belgium	Telefon	+32 586 80 218
Adresse	1401 PT Nieuwpoort BE	E-Mail	belgium@devalk.nl

HAFTUNGSAUSSCHLUSS

Diese Angaben erfolgen nach bestem Wissen, können jedoch nicht garantiert werden.



TINN-SILVER 600 CABIN

ALLGEMEIN

Modell	TINN-SILVER 600 CABIN
Typ	Motoryacht
Rumpflänge (m)	6,00
Breite (m)	2,15
Tiefgang (m)	0,22
Baujahr	2013
Werft	Tinn-Silverboats
Land	Niederlande
Gewicht (t)	0,85
CE Norm	C
Rumpfmateriäl	Aluminium
Rumpffarbe	Grau
Rumpfform	Deep-V
Material Aufbauten	Aluminium
Stossliste	Kunststoff
Deckmaterial	Aluminium
Antifouling (Jahr)	2024
Fenster Einfassung	Aluminium
Fenster Material	Sicherheitsglas
Decks Luke	ja
Isolation	ja
Treibstofftank (Liter)	Aluminium 86
Füllstandsanzeige (Treibstofftank)	ja
Trinkwassertank (Liter)	Aluminium 55
Füllstandsanzeige (Trinkwasser)	ja
Radsteuerung	hydraulik & electric
Innerhalb Steuerung	ja
Weitere Info	With approved RIBA RT 2000 trailer and electronic winch

UNTERKUNFT



TINN-SILVER 600 CABIN

Kojen	2
Fussboden	Teppich Rubber mats
Offenen Cockpit	ja
Salon	ja
Heizung	Gas Heißluft Eberspacher Airtronic D2
Kombüse	ja
Arbeitsfläche	Kunststoff
Spülbecken	Edelstahl
Herd	keramisch DOMETIC 1 burner
Mikrowelle/Backofen Kombi	Etna
Kuhlschrank	ja
Warmwasser System	220V + Motor
Wasserdruck System	elektrisch
Eignerkabine	V-Bett
Toilet	Chemical toilet
Weitere Info	Five seats

MASCHINEN

Motoranzahl	1
Marke	Cummins Mercruiser
Typ	QSD 2.0
PS	130
kW	95.68
Kraftstoffart	Diesel
Höchstgeschwindigkeit (Kn)	18
Marschgeschwindigkeit (Kn)	25
Motorstunden	325
Kühlungssystem Motor	direkt Aussenwasser
Antrieb	Z-drive
Motor bedienung	Seilzug Kabel
Gewende getriebe	mechanisch



Bugschraube	elektrisch Side-Power
Hand Bilgenpumpe	ja
Elektrische Bilgenpumpe	ja
Elektrische Anlage	12V/220V
Generator	leise Separator Paguro 4Kva
Betriebsstunden Generator	56
Starterbatterie	ja
Versorgungsbatterie	ja
Batterie Ladegerat/Umwandler	Victron Multiplus 12V/1600W/70Ah
Landstrom	mit Kabel
Trenn transformator	ja

NAVIGATION

Kompass	ja
Elektrisches Kompass	ja
Tiefenanziege	ja
Tiefenanziege/Logge	Simrad
Windlupe anzeige	Simrad IS20
UKW	Simrad RS35
Portabel UKW	Simrad
Autopilot	Simrad AP24
Ruderwinkel Anzeige	On autopilot
Radar/GPS/Plotter	Simrad
Navtex	Easy Navtex
PC Anschluss	ja
AIS Transceiver	ja
Navigation Beleuchtung	ja
Suchscheinwerfer	ja

AUSRÜSTUNG

Feste Fenster	ja
---------------	----



TINN-SILVER 600 CABIN

Kuchenbude	ja
Cockpit Polster	ja
Cockpit Tisch	ja
Badeplattform	ja
Badeleiter	Edelstahl
Heckdusche	ja
Anker	Danforth 6kg
Ankerkette	25M
Ankerwinde	elektrisch
Gangspill	ja
Deckwasche	ja
Zupackenschiene (aufbauten)	Aluminium
Schwimvesten	ja
Rettungsboje	ja
Scheibenwischer	ja
Horn	ja
Radar Reflektor	ja
Fenderkissen	ja
Festmacher	ja
Radio	ja
Radio-CD Spieler	ja
Lautsprecher im Salon	ja
Feuerloscher	2x
Automatische Löschesystem	Engineroom



TINN-SILVER 600 CABIN



TINN-SILVER 600 CABIN





TINN-SILVER 600 CABIN




TINN-SILVER 600 CABIN




TINN-SILVER 600 CABIN



TINN-SILVER 600 CABIN



TINN-SILVER 600 CABIN



TINN-SILVER 600 CABIN



TINN-SILVER 600 CABIN



TINN-SILVER 600 CABIN



TINN-SILVER 600 CABIN



TINN-SILVER 600 CABIN



