



EVERSHIP 45 PATROL

EVERSHIP 45 PATROL

KOMMENTARE DES MAKLERS

The Evership 45 Patrol combines a tough, rugged exterior with impressive functionality. Crafted with a durable synthetic Strong Plank/composite construction, this vessel ensures superior strength and rigidity. The spacious open cockpit is designed for comfort and can easily be covered with a smart cockpit cover system. For added convenience, it features a separate shower facility. The well-appointed kitchen, located in the wheelhouse, offers ample space. With generous accommodations, the Evership 45 Patrol comfortably hosts the owner and two guests in their own private cabins.

Hans Visser

TECHNISCHE DATEN

Maße	13.85 x 4.12 x 1.10 (m)	Werft	Eversail
Baujahr	2006	Kabinen	2
Material	Holz-epoxy	Kojen	4
Motor(en)	2 x Volvo D6-310 DPH diesel	PS/kW	2 x 310.00 (PS), 228.16 (kW)
Angebotspreis	€ 365.000 (MwSt. Beahlt)	Liegeplatz	contact Sneek

KONTAKT

Verkaufsbüro	De Valk Hindeloopen B.V.	Telefon	+31 514 52 40 00
Adresse	Oosterstrand 1 8713 JS Hindeloopen NL	E-Mail	hindeloopen@devalk.nl

HAFTUNGSAUSSCHLUSS

Diese Angaben erfolgen nach bestem Wissen, können jedoch nicht garantiert werden.



ALLGEMEIN

Modell	EVERSHIP 45 PATROL
Typ	Motoryacht
Rumpflänge (m)	13,85
Wasserlinienlänge (m)	11,60
Breite (m)	4,12
Tiefgang (m)	1,10
Durchfahrtshöhe (m)	5,15
Durchfahrtshöhe min (m)	3,10
Stehhöhe (m)	1,98
Baujahr	2006
Werft	Eversail
Land	Niederlande
Entwerfer	Langenberg
Gewicht (t)	8,5
CE Norm	B
Rumpfmateriale	Holz-epoxy
Rumpffarbe	Grau
Rumpfform	Deep-V
Material Aufbauten	Strongplank
Stossliste	Gummi
Deckmaterial	Strongplank
Deck Finish	Antirutsch Farbe
Deck Finish Aufbauten	gemalt
Pflicht Bedeckung	Teak
Dorado Belufter	2x
Fenster Einfassung	Aluminium
Fenster Material	Doppelverglasung
Decks Luke	4x
Bullauge	Aluminium
Radar Träger	klappbar Electric



EVERSHIP 45 PATROL

Treibstofftank (Liter)	GFK 2x 800
Füllstandsanzeige (Treibstofftank)	ja
Trinkwassertank (Liter)	GFK 600
Füllstandsanzeige (Trinkwasser)	ja
Fäkaelien Tank (Liter)	Kunststoff
Füllstandsanzeige (Fakaelientank)	ja
Fäkaelien Tankablauf	Deck Verbind. + Uw Linie
Radsteuerung	hydraulik
Innerhalb Steuerung	ja

UNTERKUNFT

Kabinen	2
Kojen	4
Innen	Teak
Fussboden	Teak und Holly
Offenen Cockpit	ja
Salon	ja
Standhöhe Salon (m)	1,98
Schiebedach	elektrisch
Heizung	Diesel Heißluft Webasto
Klima Anlage	In saloon and cabins
Kartentisch	ja
Dinette	ja
Dinette zum umbauen	ja
Tür zum Cockpit	ja
Kombüse	ja
Arbeitsfläche	Corian
Spülbecken	Edelstahl 2x
Herd	elektrisch 2 x 2 burner
Ofen	Siemens
Mikrowelle	Etna



EVERSHIP 45 PATROL

Kühlschrank	welche mit Tiefkühlfach Two in galley, one in passage
Warmwasser System	220V + Motor
Wasserdruck System	elektrisch
Eignerkabine	Französisch Bett
Länge Bett (m)	2,10
Kleiderschrank	Regale und hängend
Badezimmer	getrennt With shower
Toilet	getrennt
Toilette System	elektrisch
Weitere Info	Mit Fernsehen und Klimaanlage
Gästekabine 1	Zwei Einzelbetten
Länge Bett (m)	2,01
Kleiderschrank	Regale und hängend
Handwaschbecken	in der Kabine
Weitere Info	Mit Fernsehen und Klimaanlage
Waschmaschine/Trockner Kombi	Electrolux Dual CARE
Weitere Info	ja

MASCHINEN

Motoranzahl	2
Marke	Volvo
Typ	D6-310 DPH
PS	310
kW	228.16
Kraftstoffart	Diesel
Höchstgeschwindigkeit (Kn)	30
Marschgeschwindigkeit (Kn)	8,5
Verbrauch (l/h)	12
Kühlungssystem Motor	indirekte Wärmetauscher
Antrieb	Heckantrieb
Motor bedienung	elektrisch



EVERSHIP 45 PATROL

Bugschraube	elektrisch
Propeller Typ	fest Duoprop
Hand Bilgenpumpe	ja
Elektrische Bilgenpumpe	ja
Elektrische Anlage	12 / 220 V
Generator	Nassauspuff Wisper 8 Ultra
Starterbatterie	2x 80Ah
Versorgungsbatterie	4x 120Ah
Generatorbatterie	1x 80Ah
Bugschraubebatterie	2x 120Ah
Batterie Monitor	ja
Batterie Ladegerat/Umwandler	Mastervolt Mass Combi 12/2000 - 100
Landstrom	mit Kabel
Trenn transformator	Mastervolt galvanic isolation transformer
Trimklappen	ja
Weitere Info	Mastervolt automatisch umschaltssystem

NAVIGATION

Kompass	ja
Multi Control Display	Raymarine
Fish finder	Raymarine (multi)
UKW	Raymarine
Autopilot	Raymarine
Ruderwinkel Anzeige	Raymarine
Radar	Raymarine (multi)
GPS	Raymarine (multi)
Plotter	Raymarine (multi)
Radar/GPS/Plotter	Raymarine (multi)
Navtex	McMurdo ICS Nav6
WIFI Antenne	ja
Kamera	Flir with night vision



Navigation Beleuchtung	ja
Weitere Info	RMC Remote control for comfortable mooring

AUSRÜSTUNG

Kuchenbude	ja
Cockpit Polster	ja
Cockpit Tisch	ja
Cockpit Sessel	ja
Badeplattform	ja
Badeleiter	Edelstahl
Heck-Tur	ja
Heckdusche	ja
Anker	Bruce Stainless steel
Ankerkette	ja
Ankerwinde	elektrisch
Deckwasche	ja
Davits	Edelstahl
Davits bedienung	elektrisch
See Reling	Edelstahl
Zupackenschiene (aufbauten)	Edelstahl
Bugkorb	ja
Horn	Luftdruck
Fenderkissen	ja
Festmacher	ja
Reserve Teilen	Fuelfilters
TV	In saloon and cabins
TV-Empfänger	ja
Radio	ja
Lautsprecher im Pflicht	ja
Lautsprecher im Salon	ja
Uhr - Barometer	ja



Feuerlöscher

ja

Automatische Löschesystem

In engine room



EVERSHIP 45 PATROL



EVERSHIP 45 PATROL



EVERSHIP 45 PATROL



EVERSHIP 45 PATROL



EVERSHIP 45 PATROL



EVERSHIP 45 PATROL




EVERSHIP 45 PATROL




EVERSHIP 45 PATROL




EVERSHIP 45 PATROL




EVERSHIP 45 PATROL



EVERSHIP 45 PATROL




EVERSHIP 45 PATROL



EVERSHIP 45 PATROL



EVERSHIP 45 PATROL



EVERSHIP 45 PATROL



EVERSHIP 45 PATROL



EVERSHIP 45 PATROL



EVERSHIP 45 PATROL



EVERSHIP 45 PATROL



EVERSHIP 45 PATROL

