



DE VALK
YACHT BROKERS



BENETEAU SWIFT TRAWLER 35



DE VALK
YACHT BROKERS

BENETEAU SWIFT TRAWLER 35

KOMMENTARE DES MAKLERS

The Beneteau Swift Trawler 35 is a beautifully designed motor yacht. She sails excellently with the strong engine, which has a speed of 19 knots, but can also sail very quietly, using a little diesel. There is plenty of seating space inside, in the cockpit and above in the flybridge. Many extra parts have been supplied to this yacht from the start. This yacht is recent and very well maintained. The boat is located in the southwest of the Netherlands, in Tholen. When you want to visit the boat, make an appointment for the viewing.

Marc Weijenberg

TECHNISCHE DATEN

Maße	11.29 x 4.03 x 1.18 (m)	Werft	Beneteau
Baujahr	2019	Kabinen	2
Material	GFK	Kojen	6
Motor(en)	1 x Cummins QSB 6.7 diesel	PS/kW	425.00 (PS), 312.80 (kW)
Angebotspreis	Reserviert (MwSt.)	Liegeplatz	Niederlande

KONTAKT

Verkaufsbüro	De Valk Thuishaven	Telefon	+31 35 5829042
Adresse	Marinaweg 8 1361 AC Almere NL	E-Mail	thuishaven@devalk.nl

HAFTUNGSAUSSCHLUSS

Diese Angaben erfolgen nach bestem Wissen, können jedoch nicht garantiert werden.



BENETEAU SWIFT TRAWLER 35

ALLGEMEIN

Modell	BENETEAU SWIFT TRAWLER 35
Typ	Motoryacht
Rumpflänge (m)	11,29
Breite (m)	4,03
Tiefgang (m)	1,18
Durchfahrtshöhe (m)	3,70
Durchfahrtshöhe min (m)	5,05
Stehhöhe (m)	1,96
Baujahr	2019
Werft	Beneteau
Land	Frankreich
Entwerfer	Beneteau Power / Andreani Design
Gewicht (t)	8,3
CE Norm	B
Rumpfmateri al	GFK
Rumpffarbe	Weiß
Rumpfform	V-shaped hull
Stossliste	Gummi
Deckmaterial	GFK
Deck Finish	Teak (partial)
Pflicht Bedeckung	Teak
Antifouling (Jahr)	April 2025
Fenster Material	Sicherheitsglas
Decks Luke	ja
Bullauge	ja
Flybridge	ja
Flybridge Kuchenbude	Auf der Flybridge gibt es Abdeckungen, die über die Steuerstand, den Steuersitz, die Sofa und den Tisch gelegt werden können.
Cockpitsonnenpersenning	Bimini
Radar Träger	nicht klappbar



Treibstofftank (Liter)	Edelstahl 800
Füllstandsanzeige (Treibstofftank)	ja
Trinkwassertank (Liter)	Kunststoff 2 x 150
Füllstandsanzeige (Trinkwasser)	ja
Fäkaelien Tank (Liter)	Kunststoff 80
Füllstandsanzeige (Fakaelientank)	ja
Fäkaelien Tankablauf	Deck Verbindung + Pumpe
Innerhalb Steuerung	hydraulik
Radsteuerung auf Flybridge	hydraulik
Not-Pinne	ja

UNTERKUNFT

Kabinen	2
Koijen	6
Innen	Teak Alpi New Teck
Fussboden	Holzabdruck
Offenen Cockpit	ja
Ruderhaus/Decksalon	ja
Standhöhe Salon (m)	1.96
Heizung	Diesel Heißluft Webasto
Dinette	ja
Dinette zum umbauen	ja
Schiebetür zum Cockpit	mit Fliegen-gitter Tür
Kombüse	ja
Arbeitsfläche	ja
Spülbecken	Edelstahl 2 x
Herd	Gas Eno 2 burner
Ofen	Gas Eno
Kuhlschrank	mit Gefrierfach Vitrifrigo
Warmwasser System	220V + Motor
Wasserdruck System	elektrisch



BENETEAU SWIFT TRAWLER 35

Hand und/oder Fusspumpe	für Aussenwasser
Eignerkabine	Französisch Bett
Länge Bett (m)	2,00 x 1,50
Kleiderschrank	Regale und hängend
Badezimmer	gemeinsam 1
Toilet	gemeinsam
Toilette System	elektrisch
Handwaschbecken	im Badezimmer
Dusche	gemeinsam
Gästekabine 1	Stockbett
Länge Bett (m)	2 x 2,00 x 0,70
Kleiderschrank	Regale
Weitere Info	Es gibt auch einen Getränk Kühlschrank auf dem Flybridge.

MASCHINEN

Motoranzahl	1
Marke	Cummins
Typ	QSB 6.7
PS	425
kW	312.80
Kraftstoffart	Diesel
Installiert im Jahr	2019
Höchstgeschwindigkeit (Kn)	19
Marschgeschwindigkeit (Kn)	8
Motorstunden	309
Kühlungssystem Motor	indirekte Wärmetauscher
Antrieb	Schraubenwelle
Motor bedienung	elektrisch Mercury Vesselview 4
Gewende getriebe	hydraulic
Bugschraube	elektrisch
Heckschraube	elektrisch



Exhaust	wassergekühlt
Wellen Drucklager	ja
Propeller Typ	fest
Propellerblätter	5
Material Propellerwelle	Edelstahl
Propellerwelle schmierung	Wasser
Hand Bilgenpumpe	ja
Elektrische Bilgenpumpe	ja
Batterien	7
Starterbatterie	2 x Optima
Versorgungsbatterie	1x 200 Ah (2025)
Bugschraubebatterie	2 x Optima
Heckschraubebatterie	2 x Optima
Batterie Ladegerat	Cristec Ypower 12V/25A
Umwandler	Mastervolt
Landstrom	mit Kabel
Trimklappen	Lenco

NAVIGATION

Kompass	Plastimo
Kompass auf der Flybridge	Plastimo
Elektrisches Kompass	vom Autopiloten
Tiefenanzeige	Raymarine
UKW	Raymarine Ray90
Autopilot	Raymarine EV200 mit P70S-Steuerung
Ruderwinkel Anzeige	ja
Radar	Raymarine Quantum 2
Radar/GPS/Plotter	Raymarine Axiom Pro 9
AIS Transceiver	Raymarine 700
Kamera	Raymarine Cam 210 mit Sicht nach hinten
Navigation Beleuchtung	ja



AUSRÜSTUNG

Feste Fenster	ja
Cockpit Polster	ja
Cockpit Tisch	Die Salon Tisch kann innen und im Plicht benützt werden.
Cockpit Sessel	ja
Badeplattform	ja
Badeleiter	Edelstahl
Heck-Tur	ja
Heckdusche	ja
Anker	Delta
Ankerkette	mit Leine im Lieferumfang enthalten
Ankerwinde	elektrisch Lewmar (dual controls)
Davits	Aluminium (fold-in/out type, 2 x 60kg)
Davits bedienung	handbetrieb
See Reling	Edelstahl
Zupackenschiene (aufbauten)	Edelstahl
Seiten-Einstieg Seereling	Für komfortables ein und aussteigen vom Boot.
Bugkorb	ja
Rettungsinsel	Sea-Safe
Rettungsinsel (Pers)	6
Letzte Wartung Rettungsinsel	2024
Schwimvesten	6 x
Scheibenwischer	3 x
Horn	elektrisch
Fenderkissen	ja
Festmacher	ja
Radio-CD Spieler	Pionier SRC
Lautsprecher im Plicht	ja
Lautsprecher im Salon	ja
Feuerlöscher	2 x
Feuerlöscher in Maschine Raum	ja




BENETEAU SWIFT TRAWLER 35




BENETEAU SWIFT TRAWLER 35




BENETEAU SWIFT TRAWLER 35




BENETEAU SWIFT TRAWLER 35




BENETEAU SWIFT TRAWLER 35




BENETEAU SWIFT TRAWLER 35



BENETEAU SWIFT TRAWLER 35



BENETEAU SWIFT TRAWLER 35



BENETEAU SWIFT TRAWLER 35



BENETEAU SWIFT TRAWLER 35



BENETEAU SWIFT TRAWLER 35




BENETEAU SWIFT TRAWLER 35




BENETEAU SWIFT TRAWLER 35




BENETEAU SWIFT TRAWLER 35



BENETEAU SWIFT TRAWLER 35




BENETEAU SWIFT TRAWLER 35



BENETEAU SWIFT TRAWLER 35



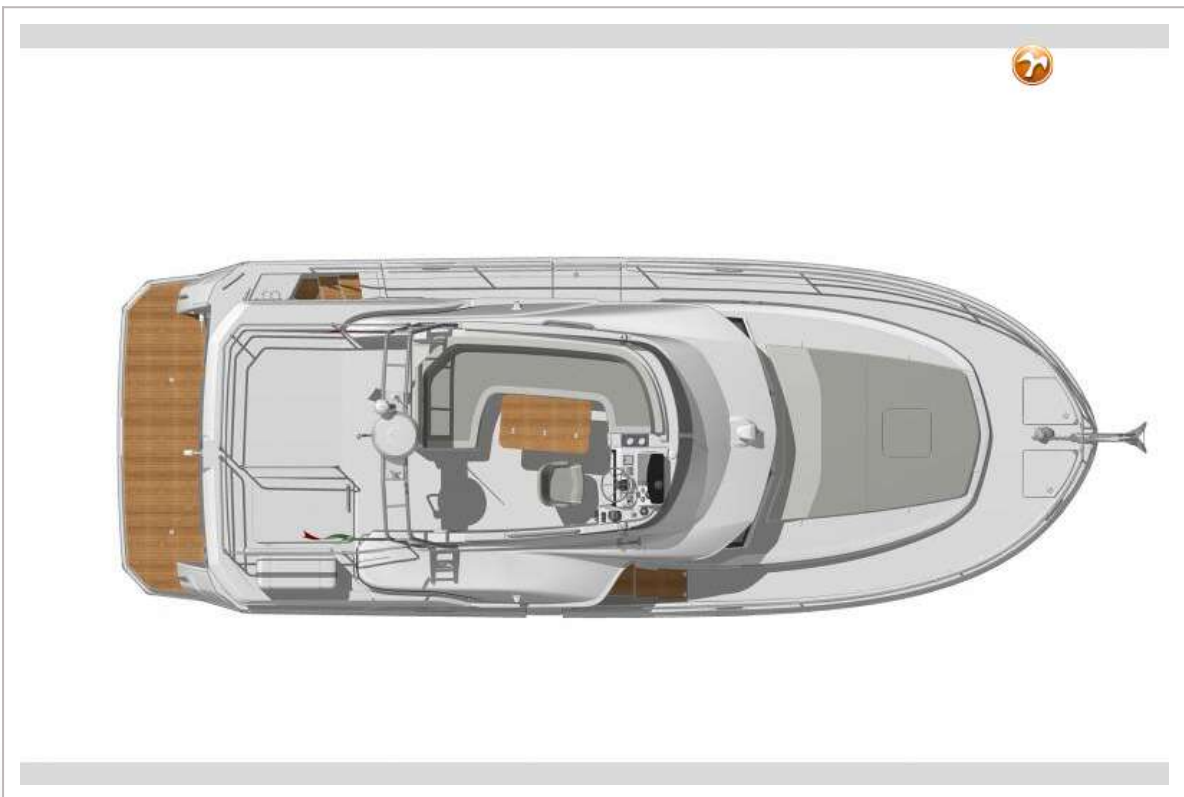
BENETEAU SWIFT TRAWLER 35



BENETEAU SWIFT TRAWLER 35



BENETEAU SWIFT TRAWLER 35



BENETEAU SWIFT TRAWLER 35

