



RHEA MARINE 750



DE VALK
YACHT BROKERS

KOMMENTARE DES MAKLERS

Rhea 750 a little ship with a lot of possibilities and easy to handle! With her bathing platform she has a length of approx 8.00m. Single Volvo Penta D3-220, 220 HP diesel engine, Side-power bowthruster. V- berth in front, chemical toilet, saloon, helm position and galley. Large cockpit with transom door to her bathing platform. Viewing possible by appointment in The Netherlands.

Reinier van der Wolf

TECHNISCHE DATEN

Maße	8.00 x 2.80 x 0.75 (m)	Werft	Rhea Marine
Baujahr	2013	Kabinen	1
Material	GFK	Kojen	2
Motor(en)	1 x Volvo Penta D3-220 diesel	PS/kW	220.00 (PS), 161.92 (kW)
Angebotspreis	€ 82.500 (MwSt. Bezahlt)	Liegeplatz	elsewhere / nicht im Verkaufsbüro

KONTAKT

Verkaufsbüro	De Valk Monnickendam B.V.	Telefon	+31 (0)299 65 63 50
Adresse	Hoogedijk 6 1145 PM Katwoude NL	E-Mail	monnickendam@devalk.nl

HAFTUNGS AUSSCHLUSS

Diese Angaben erfolgen nach bestem Wissen, können jedoch nicht garantiert werden.



ALLGEMEIN

Modell	RHEA MARINE 750
Typ	Motoryacht
Rumpflänge (m)	8,00
Wasserlinienlänge (m)	6,85
Breite (m)	2,80
Tiefgang (m)	0,75
Baujahr	2013
Werft	Rhea Marine
Land	Frankreich
Entwerfer	M. Joubert & Nivelt
Gewicht (t)	4
CE Norm	B
Rumpfmateri al	GFK
Rumpffarbe	Blau Need to be polished
Rumpfform	Deep-V
Material Aufbauten	GFK
Stossliste	Holz Teak
Deckmaterial	GFK
Deck Finish	Antirutsch Belag
Pflicht Bedeckung	Antirutsch Belag
Antifouling (Jahr)	2025
Dorado Belufter	2 x stainless steel
Fenster Einfassung	Aluminium
Fenster Material	Sicherheitsglas
Radar Träger	nicht klappbar Scanstrut power tower for the radar
Treibstofftank (Liter)	Approx. 300 litre
Füllstandsanzeige (Treibstofftank)	Volvo Penta
Trinkwassertank (Liter)	Approx. 55 litre
Radsteuerung	hydraulik
Innerhalb Steuerung	ja



Not-Pinne ja

UNTERKUNFT

Kabinen 1
 Kojen 2
 Einteilung | V-berth in front, saloon with helm postion. Sliding door to the side and to the cockpit.
 Fussboden Anti-Rutsch Belag
 Offenen Cockpit ja
 Heizung | Hot air from the engine is used via a Eberspacher exchanger
 Dinette ja
 Schiebetür zum Cockpit ja
 Spülbecken Edelstahl
 Herd Gas | Can single burner
 Kuhlschrank | Waeco
 Wasserdruck System ja
 Eignerkabine V-Bett
 Toilet ja
 Toilette System chemie | Toilet with tank.

MASCHINEN

Motoranzahl 1
 Marke Volvo Penta
 Typ D3-220
 PS 220
 kW 161.92
 Kraftstoffart Diesel
 Motorstunden 406
 Kuhlungssystem Motor indirekte Wärmetauscher
 Antrieb Schraubenwelle
 Motor bedienung elektrisch | Volvo Penta engine control



Gewende getriebe	Volvo Penta HS45AE-C
Bugschraube	elektrisch Side-Power
Propeller Typ	fest
Propellerblätter	3 bladed propeller
Material Propellerwelle	Edelstahl
Propellerwelle schmierung	Wasser
Hand Bilgenpumpe	ja
Elektrische Bilgenpumpe	ja
Starterbatterie	110 ah (12-2024)
Versorgungsbatterie	110 ah (12-2024)
Batterie Ladegerät	Quick
Umwandler	Navicom (working not known)
Landstrom	ja

NAVIGATION

Kompass	Plastimo Offshore 75
UKW	Navicom RT-550AIS DSC marine radio
Autopilot	Garmin GHC 10
Ruderwinkel Anzeige	VDO
Radar	Garmin Radar on a Scanstrut mast
Radar/GPS/Plotter	Garmin GPSmap 5008

AUSRÜSTUNG

Cockpit Polster	ja
Badeplattform	ja
Badeleiter	Edelstahl
Heck-Tur	ja
Heckdusche	ja
Anker	Stainless steel anchor MAXset 6
Ankerkette	Galvanized chain
Ankerwinde	elektrisch Quick




Deckwasche	ja
See Reling	Edelstahl
Zupackenschiene (aufbauen)	Teak
Rettungsinsel	Tasche Plastimo Coastal 4 (Need service)
Rettungsinsel (Pers)	4 person
Scheibenwischer	2 x panthograph wipers
Horn	ja
Fenderkissen	ja
Festmacher	ja





RHEA MARINE 750



RHEA MARINE 750



RHEA MARINE 750




RHEA MARINE 750



RHEA MARINE 750



RHEA MARINE 750




RHEA MARINE 750





RHEA MARINE 750



RHEA MARINE 750




RHEA MARINE 750




RHEA MARINE 750



RHEA MARINE 750



RHEA MARINE 750



RHEA MARINE 750



RHEA MARINE 750



RHEA MARINE 750



RHEA MARINE 750

