



DE VALK  
YACHT BROKERS



## NIMBUS 365 COUPE



DE VALK  
YACHT BROKERS

# NIMBUS 365 COUPE

## KOMMENTARE DES MAKLERS

Discover the Nimbus 365 Coupé (2010): Scandinavian class at its best. Step aboard this award-winning cruiser and experience the ultimate feeling of freedom and comfort. With its smart 'sidewalk' layout, the Nimbus 365 Coupé offers a safe and easy walkway on deck. The bright, Scandinavian interior excels in functionality and luxury, perfect for long journeys in all seasons. Thanks to its superior handling and reliable engine, you will enjoy peace and stability on the water. Choose timeless quality and pure boating pleasure. Your next adventure starts here!

*Reinier van der Wolf*

## TECHNISCHE DATEN

<b>Maße</b>	10.97 x 3.45 x 1.20 (m)	<b>Werft</b>	Nimbus Boats AB
<b>Baujahr</b>	2010	<b>Kabinen</b>	2
<b>Material</b>	GFK	<b>Kojen</b>	4
<b>Motor(en)</b>	1 x Volvo Penta D6 370I - D diesel	<b>PS/kW</b>	370.00 (PS), 272.32 (kW)
<b>Angebotspreis</b>	€ 249.000 (MwSt. Bezahlt)	<b>Liegeplatz</b>	elsewhere / nicht im Verkaufsbüro

## KONTAKT

<b>Verkaufsbüro</b>	De Valk Monnickendam B.V.	<b>Telefon</b>	+31 (0)299 65 63 50
<b>Adresse</b>	Hoogedijk 6 1145 PM Katwoude NL	<b>E-Mail</b>	monnickendam@devalk.nl

## HAFTUNGSAUSSCHLUSS

Diese Angaben erfolgen nach bestem Wissen, können jedoch nicht garantiert werden.



# NIMBUS 365 COUPE

## ALLGEMEIN

<b>Modell</b>	NIMBUS 365 COUPE
<b>Typ</b>	Motoryacht
<b>Rumpflänge (m)</b>	10,97
<b>Breite (m)</b>	3,45
<b>Tiefgang (m)</b>	1,20
<b>Durchfahrtshöhe (m)</b>	3,40
<b>Baujahr</b>	2010
<b>Werft</b>	Nimbus Boats AB
<b>Land</b>	Schweden
<b>Entwerfer</b>	Joacim Gustavsson - Nimbus Boats
<b>Gewicht (t)</b>	6,4
<b>CE Norm</b>	B
<b>Rumpfmateri al</b>	GFK
<b>Rumpffarbe</b>	gebrochenes Weiß
<b>Rumpfform</b>	Deep-V
<b>Material Aufbauten</b>	GFK
<b>Stossliste</b>	Gummi
<b>Deckmaterial</b>	GFK
<b>Deck Finish</b>	Teak
<b>Deck Finish Aufbauten</b>	Teak
<b>Pflicht Bedeckung</b>	Teak
<b>Antifouling (Jahr)</b>	2026
<b>Fenster Einfassung</b>	kunststoff
<b>Fenster Material</b>	Standard Glas
<b>Decks Luke</b>	1
<b>Radar Träger</b>	klappbar
<b>Treibstofftank (Liter)</b>	Edelstahl   700
<b>Füllstandsanzeige (Treibstofftank)</b>	ja
<b>Trinkwassertank (Liter)</b>	Edelstahl   270
<b>Füllstandsanzeige (Trinkwasser)</b>	ja



# NIMBUS 365 COUPE

Fäkaelien Tank (Liter)	Kunststoff   70
Füllstandsanzeige (Fakaelientank)	ja
Radsteuerung	hydraulik
Not-Pinne	Edelstahl

## UNTERKUNFT

Kabinen	2
Koijen	4
Innen	Mahagoni
Fussboden	Teak und Holly
Offenen Cockpit	ja
Salon	ja
Standhöhe Salon (m)	190 cm.
Schiebedach	elektrisch
Heizung	Webasto
Klima Anlage	Webasto
Dinette	ja
Schiebetür zum Cockpit	ja
Kombüse	ja
Arbeitsfläche	ja
Spülbecken	Edelstahl   2
Herd	elektrisch
Mikrowelle/Backofen Kombi	Miele
Kuhlschrank	im Küche   60 ltr. Isotherm (2025)
Gefrier Truhe	unten Dinette   Isotherm
Warmwasser System	220V + Motor   boiler
Wasserdruck System	elektrisch
Eignerkabine	Doppelbett   front   voor   Forne
Länge Bett (m)	195 x 180 cm
Kleiderschrank	Regale und hängend
Badezimmer	gemeinsam   starboard   stuurboord   Steuerbord



# NIMBUS 365 COUPE

<b>Toilet</b>	gemeinsam   2025
<b>Toilette System</b>	elektrisch
<b>Handwaschbecken</b>	im Badezimmer
<b>Dusche</b>	gemeinsam
<b>Gästekabine 1</b>	Doppelbett   port midship   bakboord midscheeps   backbord Midschiff
<b>Länge Bett (m)</b>	210 x 130 cm
<b>Kleiderschrank</b>	Regale und hängend

## MASCHINEN

<b>Motoranzahl</b>	1
<b>Marke</b>	Volvo Penta
<b>Typ</b>	D6 370I - D
<b>PS</b>	370
<b>kW</b>	272.32
<b>Kraftstoffart</b>	Diesel
<b>Installiert im Jahr</b>	2010
<b>Motorstunden</b>	830
<b>Kühlungssystem Motor</b>	indirekte Wärmetauscher
<b>Antrieb</b>	Schraubenwelle
<b>Motor bedienung</b>	Morse
<b>Gewende getriebe</b>	ja
<b>Bugschraube</b>	elektrisch   Sidepower
<b>Heckschraube</b>	elektrisch   Sidepower
<b>Exhaust</b>	wassergekühlt
<b>Propeller Typ</b>	fest   2025
<b>Propellerblätter</b>	5 (2025)
<b>Material Propellerwelle</b>	Edelstahl
<b>Propellerwelle schmierung</b>	Wasser
<b>Elektrische Bilgenpumpe</b>	ja
<b>Elektrische Anlage</b>	12v   220v



# NIMBUS 365 COUPE

<b>Batterien</b>	7
<b>Starterbatterie</b>	(2026)
<b>Batterie Monitor</b>	ja
<b>Batterie Ladegerat</b>	Mastervolt Mass Combi 12 2500 100
<b>Umwandler</b>	Mastervolt Mass Combi 12 2500 100
<b>Solar panele</b>	2
<b>Landstrom</b>	mit Kabel
<b>Weitere Info</b>	Motorwartung 04-2026: Austausch: Motoröl und Filter – Kraftstofffilter und Vorfilter – Kurbelgehäusefilter – Luftfilter – Ölrücklaufventil – Laufrad.
<b>Weitere Info</b>	ja

## NAVIGATION

<b>Kompass</b>	ja
<b>Tiefenanziege</b>	ja
<b>Windlupe anzeige</b>	Raymarine wind mn 100-2
<b>UKW</b>	Garmin GHs 10i VHF
<b>Plotter</b>	Garmin
<b>Kamera</b>	Hinten Sicht
<b>Navigation Beleuchtung</b>	ja
<b>Suchscheinwerfer</b>	Hand held

## AUSRÜSTUNG

<b>Kuchenbude</b>	ja
<b>Bimini</b>	ja
<b>Winterplane</b>	ja
<b>Cockpit Polster</b>	ja
<b>Cockpit Tisch</b>	ja
<b>Badeplattform</b>	ja
<b>Badeleiter</b>	ja
<b>Bugtreppe</b>	Edel stahl




# NIMBUS 365 COUPE

Heckdusche	ja
Anker	15 kg (bow)
Anker 2	(stern)
Ankerwinde	elektrisch   Lewmar
See Reling	Edelstahl
Zupackenschiene (aufbauten)	Edelstahl
Heckkorb	ja
Rettungsinsel	Container   Plastimo
Rettungsinsel (Pers)	4
Scheibenwischer	2
Horn	elektrisch   Tricoop
Radar Reflektor	ja
Fenderkissen	ja
Festmacher	ja
TV	mit ein mechanischer Arm, der den Fernseher nach oben und unten bewegt.   Calhard
Radio-CD Spieler	Alpine
Lautsprecher im Pflicht	Fusion
Lautsprecher im Salon	ja
Uhr - Barometer	ja
Weitere Info	ja



# NIMBUS 365 COUPE



# NIMBUS 365 COUPE



# NIMBUS 365 COUPE



# NIMBUS 365 COUPE



# NIMBUS 365 COUPE



# NIMBUS 365 COUPE




# NIMBUS 365 COUPE



# NIMBUS 365 COUPE



# NIMBUS 365 COUPE



# NIMBUS 365 COUPE




# NIMBUS 365 COUPE



# NIMBUS 365 COUPE



# NIMBUS 365 COUPE




# NIMBUS 365 COUPE




# NIMBUS 365 COUPE



# NIMBUS 365 COUPE



# NIMBUS 365 COUPE



# NIMBUS 365 COUPE



# NIMBUS 365 COUPE

