



VAN DER HEIJDEN EXCLUSIVE DELUXE 1600

KOMMENTARE DES MAKLERS

Sleek, stylish, and exceptionally comfortable, this Van der Heijden 1600 Exclusive Deluxe makes an as-new impression and has always been maintained and sailed by experienced owners. With its modern design, spacious and luxurious interior, and powerful performance, this yacht is ideal for both relaxing day trips and extended stays on board. Come and experience the quality and class of this top-tier Dutch yacht for yourself, now available in our sales marina in Loosdrecht.

Mark Hesselmans

TECHNISCHE DATEN

Maße	16.00 x 4.67 x 0.90 (m)	Werft	Van der Heijden Yachts
Baujahr	2015	Kabinen	2
Material	Aluminium	Kojen	6
Motor(en)	2 x Iveco NEF diesel	PS/kW	2 x 620.00 (PS), 456.32 (kW)
Angebotspreis	Reserviert (MwSt.)	Liegeplatz	beim Verkaufsbüro

KONTAKT

Verkaufsbüro	De Valk Loosdrecht B.V.	Telefon	+31 (0)35 582 90 30
Adresse	't Breukeleveense Meentje 6 1231LM Loosdrecht / Wijdmeren NL	E-Mail	loosdrecht@devalk.nl

HAFTUNGSAUSSCHLUSS

Diese Angaben erfolgen nach bestem Wissen, können jedoch nicht garantiert werden.



VAN DER HEIJDEN EXCLUSIVE DELUXE 1600

ALLGEMEIN

Modell	VAN DER HEIJDEN EXCLUSIVE DELUXE 1600
Typ	Motoryacht
Rumpflänge (m)	16,00
Wasserlinienlänge (m)	15,50
Breite (m)	4,67
Tiefgang (m)	0,90
Durchfahrtshöhe (m)	3,70
Baujahr	2015
Werft	Van der Heijden Yachts
Land	Niederlande
Gewicht (t)	20
CE Norm	A
Rumpfmateriäl	Aluminium
Haut-dicke Rumpf (mm)	6mm, keel 8mm
Rumpfform	Deep-V
Material Aufbauten	Aluminium
Deckmaterial	Aluminium
Deck Finish	Teak
Pflicht Bedeckung	Teak
Fenster Einfassung	Aluminium
Fenster Material	Sicherheitsglas
Decksluke	500 x 500 mm
Bullauge	Edelstahl 6mm security glass
Isolation	Foam PUR
Radar Träger	ja
Treibstofftank (Liter)	Aluminium 2500
Füllstandsanzeige (Treibstofftank)	ja
Trinkwassertank (Liter)	Kunststoff 900
Füllstandsanzeige (Trinkwasser)	ja
Fäkaelien Tank (Liter)	Kunststoff 400



VAN DER HEIJDEN EXCLUSIVE DELUXE 1600

Füllstandsanzeige (Fakaelientank)	ja
Radsteuerung	elektrisch
Innerhalb Steuerung	ja
Weitere Info Farbe und Anstrich	AWL-grip

UNTERKUNFT

Kabinen	2
Kojen	6
Innen	Nüsse
Fussboden	Holzabdruck
Offenen Cockpit	ja
Achterdeck	ja
Salon	ja
Schiebedach	elektrisch
Heizung	Diesel Heißluft Webasto
Klima Anlage	Webasto
Dinette	ja
Dinette zum umbauen	ja
Schiebetür zum Cockpit	ja
Schiebetür zum Achterdeck	ja
Kombüse	ja
Arbeitsfläche	Granit
Spülbecken	Edelstahl
Herd	elektrisch
Mikrowelle/Backofen Kombi	Bosch
Kuhlschrank	With Freezer compartment and extra fridge
Warmwasser System	220V + Motor
Wasserdruck System	elektrisch
Eignerkabine	Doppelbett
Länge Bett (m)	2,10
Kleiderschrank	hängend/Schublad/Regale



Badezimmer	en suite
Toilet	en suite
Toilette System	elektrisch
Handwaschbecken	im Badezimmer
Dusche	en suite
Gästekabine 1	Zwei Einzelbetten
Länge Bett (m)	2,10
Kleiderschrank	Regale
Badezimmer	getrennt
Toilette	getrennt
Toilette System	elektrisch
Handwaschbecken	im Badezimmer
Dusche	getrennt
Zentralstaubsauger	ja
Weitere Info	Outside Grill

MASCHINEN

Motoranzahl	2
Marke	Iveco
Typ	NEF
PS	620
kW	456.32
Kraftstoffart	Diesel
Installiert im Jahr	2015
Höchstgeschwindigkeit (Kn)	27
Marschgeschwindigkeit (Kn)	18
Kühlungssystem Motor	indirekte Wärmetauscher
Antrieb	Schraubenwelle
Welle Dichtung	ja
Motor bedienung	elektrisch
Bugschraube	elektrisch 140 kgf



VAN DER HEIJDEN EXCLUSIVE DELUXE 1600

Heckschraube	elektrisch 140kgf
Wendegetriebe	hydraulic
Exhaust	wassergekühlt
Propeller Typ	fest
Material Propellerwelle	Edelstahl
Propellerwelle schmierung	Wasser
Generator	Nassauspuff Onan 11kVa
Batterien	6 x 210 Ah
Starterbatterie	ja
Versorgungsbatterie	ja
Generatorbatterie	ja
Bugschraubebatterie	ja
Heckschraubebatterie	ja
Batterie Ladegerat	ja
Batterie Ladegerat/Umwandler	Victron 24/8000/120
Landstrom	mit Kabel
Trimklappen	ja

NAVIGATION

Elektrisches Kompas	Garmin Autopilot
UKW	ja
Ruderwinkel Anzeige	Garmin autopilot
Plotter/GPS	Garmin
Navigation Beleuchtung	ja

AUSRÜSTUNG

Feste Fenster	ja
Sonnenschirm	ja
Cockpit Polster	ja
Cockpit Tisch	ja
Cockpit Sessel	ja



Badeplattform	ja
Badeleiter	Edelstahl
Anker	Pool 25 KG
Ankerkette	10mm 25m
Ankerwinde	elektrisch
See Reling	Edelstahl 32mm
Zupackenschiene (aufbauten)	ja
Seiten-Einstieg Seereling	ja
Scheibenwischer	ja
Horn	Luftdruck
Fenderkissen	ja
Festmacher	ja
TV	Owners cabin and main salon
TracVision ball	ja
Lautsprecher im Pflicht	ja
Lautsprecher im Salon	ja











VAN DER HEIJDEN EXCLUSIVE DELUXE 1600





VAN DER HEIJDEN EXCLUSIVE DELUXE 1600





VAN DER HEIJDEN EXCLUSIVE DELUXE 1600








VAN DER HEIJDEN EXCLUSIVE DELUXE 1600




VAN DER HEIJDEN EXCLUSIVE DELUXE 1600



VAN DER HEIJDEN EXCLUSIVE DELUXE 1600



VAN DER HEIJDEN EXCLUSIVE DELUXE 1600





VAN DER HEIJDEN EXCLUSIVE DELUXE 1600




VAN DER HEIJDEN EXCLUSIVE DELUXE 1600









VAN DER HEIJDEN EXCLUSIVE DELUXE 1600



