



DE VALK  
YACHT BROKERS



## BABRO NEW LINE 42



DE VALK  
YACHT BROKERS

## KOMMENTARE DES MAKLERS

The Babro New Line 42 (2009) is a 12.90 m motor yacht featuring a steel hull and a blue finish. Powered by a 170 hp Vetus Deutz diesel engine, she offers functional cruising. The layout includes four cabins accommodating up to eight guests, a saloon, a fully equipped galley and multiple bathroom facilities. Equipped with bow and stern thrusters, Eberspächer heating, Raymarine navigation and a spacious aft deck.

*Julian de Heer*

## TECHNISCHE DATEN

<b>Maße</b>	12.90 x 4.25 x 1.20 (m)	<b>Werft</b>	Babro Yachting
<b>Baujahr</b>	2009	<b>Kabinen</b>	4
<b>Material</b>	Stahl	<b>Kojen</b>	8
<b>Motor(en)</b>	1 x Vetus Deutz DT 66622 E diesel	<b>PS/kW</b>	170.00 (PS), 125.12 (kW)
<b>Angebotspreis</b>	€ 215.000 (MwSt. Nicht bezahlt)	<b>Liegeplatz</b>	elsewhere / nicht im Verkaufsbüro

## KONTAKT

<b>Verkaufsbüro</b>	De Valk Loosdrecht B.V.	<b>Telefon</b>	+31 (0)35 582 90 30
<b>Adresse</b>	't Breukeleveense Meentje 6 1231LM Loosdrecht / Wijdemeren NL	<b>E-Mail</b>	loosdrecht@devalk.nl

## HAFTUNGSAUSSCHLUSS

Diese Angaben erfolgen nach bestem Wissen, können jedoch nicht garantiert werden.



## ALLGEMEIN

<b>Modell</b>	BABRO NEW LINE 42
<b>Typ</b>	Motoryacht
<b>Rumpflänge (m)</b>	12,90
<b>Breite (m)</b>	4,25
<b>Tiefgang (m)</b>	1,20
<b>Durchfahrtshöhe min (m)</b>	3,80
<b>Baujahr</b>	2009
<b>Werft</b>	Babro Yachting
<b>Land</b>	Niederlande
<b>Gewicht (t)</b>	18
<b>CE Norm</b>	B
<b>Rumpfmateral</b>	Stahl
<b>Rumpffarbe</b>	Blau
<b>Rumpfform</b>	Knikspant
<b>Material Aufbauten</b>	Stahl
<b>Stossliste</b>	Edelstahl
<b>Deckmaterial</b>	Stahl
<b>Deck Finish</b>	Antirutsch Belag
<b>Deck Finish Aufbauten</b>	Antirutsch Farbe
<b>Pflicht Bedeckung</b>	Antirutsch Belag
<b>Decks Luke</b>	2x
<b>Bullauge</b>	Aluminium 12
<b>Isolation</b>	Schaum
<b>Mast legbar</b>	handbetrieb
<b>Treibstofftank (Liter)</b>	Edelstahl
<b>Treibstofftank 2 (Liter)</b>	Edelstahl
<b>Füllstandsanzeige (Treibstofftank)</b>	Wema
<b>Trinkwassertank (Liter)</b>	Kunststoff
<b>Füllstandsanzeige (Trinkwasser)</b>	Wema
<b>Fäkaelien Tank (Liter)</b>	Kunststoff



Füllstandsanzeige (Fakaelientank)	Wema
Fäkaelien Tankablauf	Deck Verbindung + Pumpe
Radsteuerung	hydraulik Vetus
Aussen Steuerung	ja

## UNTERKUNFT

Kabinen	4
Kojen	8
Innen	Teak
Fussboden	Teak
Achterdeck	ja
Salon	ja
Heizung	Diesel Heißluft Eberspächer
Achterkabine	2x
Dinette	ja
Tür zum Achterdeck	ja
Kombüse	ja
Arbeitsfläche	Kunststoff
Spülbecken	Edelstahl
Herd	Gas 4-burner
Mikrowelle/Backofen Kombi	Samsung
Kuhlschrank	Webasto
Gefrier Truhe	Inside fridge
Warmwasser System	220V + Motor
Eignerkabine	ja
Kleiderschrank	Regale
Badezimmer	gemeinsam
Toilet	gemeinsam
Toilette System	elektrisch
Handwaschbecken	im Badezimmer
Dusche	getrennt



Gästekabine 1	Doppelbett
Kleiderschrank	Regale
Gästekabine 2	V-Bett
Kleiderschrank	Regale
Badezimmer	gemeinsam
Toilette	gemeinsam
Toilette System	elektrisch
Handwaschbecken	im Badezimmer
Dusche	en suite
Gästekabine 3	Doppelbett
Kleiderschrank	Regale

## MASCHINEN

Motoranzahl	1
Marke	Vetus Deutz
Typ	DT 66622 E
PS	170
kW	125.12
Kraftstoffart	Diesel
Installiert im Jahr	2011
Höchstgeschwindigkeit (Kn)	8,5
Motorstunden	2909
Kühlungssystem Motor	indirekte Wärmetauscher
Antrieb	Schraubenwelle
Motor bedienung	Seilzug Kabel
Bugschraube	elektrisch Vetus
Heckschraube	elektrisch Vetus
Propeller Typ	fest
Material Propellerwelle	Edelstahl
Propellerwelle schmierung	Wasser
Elektrische Anlage	24V/220V



<b>Batterien</b>	4x Trimaxx 12V/180Ah
<b>Bugschraubebatterie</b>	ja
<b>Heckschraubebatterie</b>	ja
<b>Batterie Ladegerat/Umwandler</b>	Victron Phoenix Multiplus 24V-2000W
<b>Landstrom</b>	mit Kabel

## NAVIGATION

<b>Tiefenanziege/Logge</b>	Raymarine
<b>Plotter</b>	Raymarine A50
<b>Navigation Beleuchtung</b>	ja

## AUSRÜSTUNG


<b>Cockpit Polster</b>	ja
<b>Cockpit Tisch</b>	ja
<b>Cockpit Sessel</b>	ja
<b>Badeplattform</b>	ja
<b>Anker</b>	ja
<b>Ankerkette</b>	ja
<b>Ankerwinde</b>	handbetrieben Talwinch
<b>See Reling</b>	Edelstahl
<b>Zupackenschiene (aufbauten)</b>	Edelstahl
<b>Seiten-Einstieg Seereling</b>	Both sides
<b>Scheibenwischer</b>	1x
<b>Horn</b>	elektrisch
<b>Fenderkissen</b>	ja
<b>Festmacher</b>	ja
<b>TV</b>	Telefunken
<b>Radio</b>	Pioneer
<b>Lautsprecher im Pflicht</b>	Oskulati



# BABRO NEW LINE 42



# BABRO NEW LINE 42



# BABRO NEW LINE 42



# BABRO NEW LINE 42




# BABRO NEW LINE 42



# BABRO NEW LINE 42



# BABRO NEW LINE 42



# BABRO NEW LINE 42



# BABRO NEW LINE 42




# BABRO NEW LINE 42




# BABRO NEW LINE 42




# BABRO NEW LINE 42




# BABRO NEW LINE 42



# BABRO NEW LINE 42




# BABRO NEW LINE 42



# BABRO NEW LINE 42



# BABRO NEW LINE 42



# BABRO NEW LINE 42



# BABRO NEW LINE 42

