



DE VALK
YACHT BROKERS



HANSE 461E



DE VALK
YACHT BROKERS

KOMMENTARE DES MAKLERS

This HANSE 461E, renowned for his German quality, offers the pleasure of sailing with unique security. Not only equipped with full SIMRAD instruments but also offering a spacious interior. This HANSE 461E has three cabins welcoming natural light and enough room for a family and their friends. Ideal for a relaxing vacation and for the ones that like more of a sportive sailing; either way, everyone will be looking at the distinguished style of the vessel!

Yume Pellegrino

TECHNISCHE DATEN

Maße	14.20 x 4.47 x 2.60 (m)	Werft	Hanse Yachts GmbH
Baujahr	2006	Kabinen	3
Material	Epoxy	Kojen	6
Motor(en)	1 x YANMAR 4JH4-TE diesel	PS/kW	75.00 (PS), 55.20 (kW)
Angebotspreis	Reserviert (MwSt.)	Liegeplatz	contact Antibes

KONTAKT

Verkaufsbüro	De Valk Antibes	Telefon	+33 492 91 0202
Adresse	2, Avenue de Verdun 06600 Antibes FR	E-Mail	antibes@devalk.nl

HAFTUNGSAUSSCHLUSS

Diese Angaben erfolgen nach bestem Wissen, können jedoch nicht garantiert werden.



ALLGEMEIN

Modell	HANSE 461E
Typ	Segelyacht
Rumpflänge (m)	14,20
Breite (m)	4,47
Tiefgang (m)	2,60
Stehhöhe (m)	2,00
Baujahr	2006
Werft	Hanse Yachts GmbH
Land	Deutschland
Entwerfer	Jodel/Vrolijk
Gewicht (t)	11,9
CE Norm	A
Rumpfmateriale	Epoxy
Rumpffarbe	Goldmetallic
Rumpfform	V-shaped hull
Art Kiel	Wulstkiel
Material Aufbauten	Epoxy
Deckmaterial	Epoxy
Deck Finish	Teak 2024
Deck Finish Aufbauten	Teak
Pflicht Bedeckung	Teak
Treibstofftank (Liter)	Edelstahl 250
Füllstandsanzeige (Treibstofftank)	ja
Trinkwassertank (Liter)	Edelstahl 400
Füllstandsanzeige (Trinkwasser)	ja
Fäkaelien Tank (Liter)	Edelstahl 120
Füllstandsanzeige (Fakaelientank)	ja
Fäkaelien Tankablauf	Pumpe
Radsteuerung	ja
Weitere Info Farbe und Anstrich	2024



UNTERKUNFT

Kabinen	3
Kojen	6
Innen	Mahagoni
Einteilung	ja
Fussboden	Vinyl
Heizung	WEBASTO
Kartentisch	ja
Dinette	ja
Schiebetür zum Achterdeck	ja
Kombüse	ja
Arbeitsfläche	Edelstahl
Herd	Gas
Ofen	ja
Kuhlschrank	ja
Gefrier Truhe	ja
Warmwasser System	220V + Motor
Kochend-Wasserhahn	ja
Eignerkabine	Doppelbett
Länge Bett (m)	2
Kleiderschrank	Schubladen und Regale
Badezimmer	en suite
Toilet	en suite
Toilette System	elektrisch
Handwaschbecken	im Badezimmer
Dusche	en suite
Gästekabine 1	Französisch Bett
Länge Bett (m)	2
Kleiderschrank	Schubladen
Badezimmer	gemeinsam
Toilette	gemeinsam



Toilette System	elektrisch
Handwaschbecken	im Badezimmer
Dusche	gemeinsam
Gästekabine 2	Französisch Bett
Länge Bett (m)	2
Kleiderschrank	Schubladen
Badezimmer	gemeinsam
Toilette	gemeinsam
Toilette System	elektrisch
Handwaschbecken	im Badezimmer
Dusche	gemeinsam

MASCHINEN

Motoranzahl	1
Marke	YANMAR
Typ	4JH4-TE
PS	75
kW	55.20
Kraftstoffart	Diesel
Höchstgeschwindigkeit (Kn)	11
Marschgeschwindigkeit (Kn)	9
Verbrauch (l/h)	2,5
Motorstunden	2300
Kühlungssystem Motor	direkt Aussenwasser
Motor bedienung	Seilzug Kabel
Motorsteuerung	ja
Bugschraube	elektrisch 2022
Exhaust	wassergekühlt
Propeller Typ	fest
Propellerblätter	3
Hand Bilgenpumpe	ja



Elektrische Bilgenpumpe	ja
Batterien	2024
Starterbatterie	2024
Versorgungsbatterie	2024
Navigationsbatterie	2024
Bugschraubebatterie	ja
Ankerwindebatterie	ja
Batterie Ladegerat/Umwandler	220V – 12V
Wind generator	ja
Landstrom	mit Kabel

NAVIGATION

Kompass	ja
Tiefenanziege/Logge	RAYMARINE
Windlupe anzeige	SIMRAD
UKW	ja
Portabel UKW	ja
Autopilot	RAYMARINE
Radar	ja
GPS	SIMRAD
Plotter	RAYMARINE Axiom
WIFI Antenne	ja
AIS Transponder	ja
AIS Transceiver	ja

AUSRÜSTUNG

Spritzverdek	ja
Bimini	ja
Winterplane	ja
Cockpit Polster	2022
Cockpit Tisch	ja



Badeplattform	ja
Badeleiter	ja
Gangway	ja
Heckdusche	ja
Anker	Delta
Ankerkette	110
Ankerwinde	elektrisch
Beiboot	aufblasbar 2023
Ausserborder	HONDA 2.5Hp – serviced – ±200h
Davits	ja
Davits bedienung	handbetrieb
Horn	ja
Fenderkissen	ja
TV	PHILIPS – 12V
TV-Empfänger	ja
Radio	+ Bluetooth
Lautsprecher im Pflicht	ja
Lautsprecher im Salon	ja
Lautsprecher im Kabin	ja
Uhr - Barometer	ja

RIGG

Rig	Sloop
Material Mast	Aluminium
Salings	X3
Großsegel	ja
Genua	+ UV resistant band
Spi	ja
Baumniederhohler	ja
Fall Winschen	ja
Multifunktional Winschen	Fall/Schot winschen Electric



Spi-Baum

ja



HANSE 461E




HANSE 461E



HANSE 461E




HANSE 461E




HANSE 461E



HANSE 461E



HANSE 461E



HANSE 461E

