



DE VALK
YACHT BROKERS



BAVARIA 36-2 CUSTOM LINE



DE VALK
YACHT BROKERS

KOMMENTARE DES MAKLERS

This Bavaria 36-2 Custom Line has been exceptionally well maintained and thoughtfully equipped by her first and only owner. Featuring a new synthetic deck, electric winches, bow thruster, and a long list of quality upgrades, she presents in truly immaculate condition. Lightly used throughout her life and stored indoors every winter, she has enjoyed a level of care usually reserved for family heirlooms. In fact, judging by her condition, one might suspect the owner spent more time polishing her than sailing her. Ready to step aboard in Hindeloopen and sail away.

Johan Nooitgedagt

TECHNISCHE DATEN

Maße	11.40 x 3.60 x 1.95 (m)	Werft	Bavaria Yachtbau GmbH
Baujahr	2003	Kabinen	2
Material	GFK	Kojen	5
Motor(en)	1 x Volvo Penta D2-40 diesel	PS/kW	29.00 (PS), 21.34 (kW)
Angebotspreis	€ 79.000 (MwSt. Beahlt)	Liegeplatz	beim Verkaufsbüro

KONTAKT

Verkaufsbüro	De Valk Hindeloopen B.V.	Telefon	+31 514 52 40 00
Adresse	Oosterstrand 1 8713 JS Hindeloopen NL	E-Mail	hindeloopen@devalk.nl

HAFTUNGS AUSSCHLUSS

Diese Angaben erfolgen nach bestem Wissen, können jedoch nicht garantiert werden.



ALLGEMEIN

Modell	BAVARIA 36-2 CUSTOM LINE
Typ	Segelyacht
Rumpflänge (m)	11,40
Wasserlinienlänge (m)	9,40
Breite (m)	3,60
Tiefgang (m)	1,95
Durchfahrtshöhe (m)	15,11
Stehhöhe (m)	1,95
Baujahr	2003
Werft	Bavaria Yachtbau GmbH
Land	Deutschland
Gewicht (t)	5,5
Ballast (Ton)	Blei 1,5
CE Norm	A
Rumpfmateri al	GFK
Rumpffarbe	Weiß
Rumpfform	Rundspant
Art Kiel	Flossen Kiel
Material Aufbauten	GFK
Stossliste	Holz With stainless steel
Deckmaterial	GFK
Deck Finish	synthetisches Teak
Deck Finish Aufbauten	Antirutsch Belag
Pflicht Bedeckung	Antirutsch Belag
Antifouling (Jahr)	2026
Fenster Einfassung	Aluminium
Fenster Material	Perspex
Decks Luke	4x Lewmar
Bullauge	ja
Treibstofftank (Liter)	Kunststoff 150 ltr.



Füllstandsanzeige (Treibstofftank)	ja
Trinkwassertank (Liter)	Kunststoff 300 ltr.
Füllstandsanzeige (Trinkwasser)	ja
Fäkaelien Tank (Liter)	Kunststoff
Fäkaelien Tankablauf	Deck Verbindung + Pumpe
Radsteuerung	Kabelsteuerung
Not-Pinne	ja

UNTERKUNFT

Kabinen	2
Kojen	5
Innen	Mahagoni
Einteilung	Hinter dem Eingang befindet sich eine L-förmige Küche, daran schließt sich ein geräumiges Wohnzimmer an, hinter dem Wohnzimmer liegt die Eignerkabine, und im hinteren Bereich befindet sich auf der Steuerbordseite ein geräumiges Badezimmer. Auf der Backbordseite im hinteren Bereich befindet sich eine geräumige Gästekabine.
Fussboden	Teak und Holly
Salon	ja
Standhöhe Salon (m)	1,85 mtr.
Heizung	Diesel Heißluft Webasto 3,5 kW
Navigation Zenter	ja
Kartentisch	ja
Achterkabine	ja
Schiebetür zum Cockpit	ja
Kombüse	ja
Arbeitsfläche	Kunststoff
Spülbecken	Edelstahl Double
Herd	Gas triton 3 Burner
Ofen	In Cooker
Kuhlschrank	Coolmatic



Warmwasser System	220V + Motor Boiler
Wasserdruck System	elektrisch
Eignerkabine	V-Bett
Länge Bett (m)	2,00 x 2,10 mtr.
Kleiderschrank	Regale und hängend
Badezimmer	gemeinsam
Toilet	gemeinsam
Toilette System	handbetrieb
Handwaschbecken	im Badezimmer
Dusche	gemeinsam
Gästekabine 1	Doppelbett
Länge Bett (m)	2,00 x 1,50
Kleiderschrank	Regale und hängend

MASCHINEN

Motoranzahl	1
Marke	Volvo Penta
Typ	D2-40
PS	29
kW	21.34
Kraftstoffart	Diesel
Höchstgeschwindigkeit (Kn)	7
Marschgeschwindigkeit (Kn)	6
Verbrauch (l/h)	3
Kühlungssystem Motor	indirekte Wärmetauscher
Antrieb	Saildrive
Motor bedienung	Seilzug Kabel
Gewende getriebe	mechanisch
Bugschraube	elektrisch Sleipner SP55 4hp
Exhaust	wassergekühlt
Propeller Typ	falt



Propellerblätter	3
Elektrische Anlage	12 / 230 V
Batterien	ja
Starterbatterie	1x 12 V 75 Ah
Versorgungsbatterie	2026 2x Vetus 12 V 110 Ah
Batterie Ladegerät	Mobitronic 12 V 25 A
Landstrom	mit Kabel

NAVIGATION

Kompass	Plastimo on steering pedestal
Multi Control Display	Raymarine ST60+ Multi
Tiefenanziege	Raymarine ST60+ Depth
Logge	Raymarine ST60+ Speed
Windlupe anzeige	Raymarine ST60+ Wind
Autopilot	Raymarine ST5002+

AUSRÜSTUNG

Spritzverdek	ja
Spritzverdek mit Griffbügel	ja
Cockpit Tisch	ja
Badeplattform	ja
Badeleiter	Edelstahl
Bugtreppe	ja
Anker	CQR Pflugschar 22kg
Ankerkette	8mm 50m
Ankerwinde	elektrisch
See Reling	Draht/Seil
Zupackenschiene (aufbauten)	Edelstahl
Heckkorb	ja
Bugkorb	ja
Radar Reflektor	ja



Fenderkissen	ja
Festmacher	ja
Reserve Teilen	ja
Werkzeug	ja
Radio-CD Spieler	ja
Lautsprecher im Salon	ja
Feuerloscher	ja

RIGG

Rig	Sloop
Stehendes Gut	Drahtseil
Marke Mast	Seldén
Material Mast	Aluminium
Salings	Double
Großsegel	26,00 m ² Original Elvstrom sails
Rollgroß Anlage	ja
Genua	36,77 m ² Original Elvstrom sails
Reff Vorrichtung	Rollgross im Mast
Achterstag Spanner	Talje
Baumniederhohler	Gasdruckfeder
Genua Schotwinschen	2x Harken 40ST Electric
Spi Winschen	2x Harken 32 2 speed ST
Multifunktional Winschen	1x Harken 16 electric ST 1x Harken 16 2 speed ST
Spi-Baum	Aluminium



BAVARIA 36-2 CUSTOM LINE



BAVARIA 36-2 CUSTOM LINE




BAVARIA 36-2 CUSTOM LINE



BAVARIA 36-2 CUSTOM LINE



BAVARIA 36-2 CUSTOM LINE



BAVARIA 36-2 CUSTOM LINE



BAVARIA 36-2 CUSTOM LINE



BAVARIA 36-2 CUSTOM LINE



BAVARIA 36-2 CUSTOM LINE





BAVARIA 36-2 CUSTOM LINE



BAVARIA 36-2 CUSTOM LINE




BAVARIA 36-2 CUSTOM LINE





BAVARIA 36-2 CUSTOM LINE



BAVARIA 36-2 CUSTOM LINE




BAVARIA 36-2 CUSTOM LINE




BAVARIA 36-2 CUSTOM LINE



BAVARIA 36-2 CUSTOM LINE



BAVARIA 36-2 CUSTOM LINE



BAVARIA 36-2 CUSTOM LINE

