



DE VALK  
YACHT BROKERS



NIMBUS 3003



DE VALK  
YACHT BROKERS

## KOMMENTARE DES MAKLERS

This Nimbus 3003 is a classic model from the renowned Swedish shipyard and a perfect, compact cruising yacht for enjoyable outings with family or friends. Combining Nimbus's proven handling characteristics with dimensions suitable for inland waterways, this yacht knows no boundaries in Europe. It is equipped with everything one would expect on a boat of this size and is in well-maintained, ready-to-sail condition.

*Ralph Weil*

## TECHNISCHE DATEN

<b>Maße</b>	9.20 x 3.20 x 1.00 (m)	<b>Werft</b>	Nimbus
<b>Baujahr</b>	1990	<b>Kabinen</b>	3
<b>Material</b>	GFK	<b>Kojen</b>	5
<b>Motor(en)</b>	1 x Volvo-Penta TAMD 4 diesel	<b>PS/kW</b>	200.00 (PS), 147.20 (kW)
<b>Angebotspreis</b>	€ 49.000 (MwSt. Beahlt)	<b>Liegeplatz</b>	contact Berlin

## KONTAKT

<b>Verkaufsbüro</b>	De Valk Berlin	<b>Telefon</b>	+49 30 325 99 651
<b>Adresse</b>	Siegfried-Berger Str.13 12557 Berlin DE	<b>E-Mail</b>	berlin@devalk.nl

## HAFTUNGSAUSSCHLUSS

Diese Angaben erfolgen nach bestem Wissen, können jedoch nicht garantiert werden.



## ALLGEMEIN

<b>Modell</b>	NIMBUS 3003
<b>Typ</b>	Motoryacht
<b>Rumpflänge (m)</b>	9,20
<b>Breite (m)</b>	3,20
<b>Tiefgang (m)</b>	1,00
<b>Durchfahrtshöhe (m)</b>	3,50
<b>Durchfahrtshöhe min (m)</b>	2,40
<b>Stehhöhe (m)</b>	1,95
<b>Baujahr</b>	1990
<b>Werft</b>	Nimbus
<b>Land</b>	Schweden
<b>Gewicht (t)</b>	3,6
<b>Rumpfmateral</b>	GFK
<b>Rumpffarbe</b>	Weiß
<b>Rumpfform</b>	V-shaped hull
<b>Material Aufbauten</b>	GFK
<b>Stossliste</b>	Gummi
<b>Deckmaterial</b>	GFK
<b>Deck Finish</b>	ja
<b>Deck Finish Aufbauten</b>	Antirutsch Belag
<b>Pflicht Bedeckung</b>	Teak
<b>Antifouling (Jahr)</b>	2026
<b>Fenster Einfassung</b>	Aluminium
<b>Fenster Material</b>	Sicherheitsglas
<b>Radar Träger</b>	klappbar
<b>Treibstofftank (Liter)</b>	820 l.
<b>Füllstandsanzeige (Treibstofftank)</b>	Analog
<b>Trinkwassertank (Liter)</b>	170 l.
<b>Fäkaelien Tank (Liter)</b>	70 l.
<b>Fäkaelien Tankablauf</b>	Deck Absaugstützen



Radsteuerung

Kabelsteuerung

Weitere Info

Holz im Cockpit neu lackiert 2025

## UNTERKUNFT

Kabinen	3
Kojen	5
Innen	Teak
Fussboden	Teppich
Decksalon	ja
Standhöhe Salon (m)	180 cm
Schiebedach	handbetrieben
Heizung	Diesel Heißluft
Achterkabine	ja
Dinette zum umbauen	182cm x 205cm
Tür zum Cockpit	ja
Kombüse	ja
Arbeitsfläche	Kunststoff
Spülbecken	Edelstahl
Herd	Gas 2 Brenner mit Trumatic Gas-Fernschalter
Ofen	Dometic new 2023, Gas
Kuhlschrank	Isotherm 45 l.
Warmwasser System	220V + Motor
Wasserdruck System	ja
Kochend-Wasserhahn	ja
Eignerkabine	Doppelbett
Länge Bett (m)	200 cm x 123 cm
Kleiderschrank	Regale
Badezimmer	getrennt
Handwaschbecken	in der Kabine
Weitere Info	2 Bullaugen mit Fliegengitter
Gästekabine 1	Einzelbett



<b>Länge Bett (m)</b>	200cm x 95cm
<b>Kleiderschrank</b>	Regale
<b>Toilette</b>	getrennt
<b>Toilette System</b>	elektrisch
<b>Handwaschbecken</b>	im Badezimmer

## MASCHINEN

<b>Motoranzahl</b>	1
<b>Marke</b>	Volvo-Penta
<b>Typ</b>	TAMD 4
<b>PS</b>	200
<b>kW</b>	147.20
<b>Kraftstoffart</b>	Diesel
<b>Installiert im Jahr</b>	1990
<b>Motorstunden</b>	975
<b>Kühlungssystem Motor</b>	indirekte Wärmetauscher
<b>Antrieb</b>	Schraubenwelle
<b>Motor bedienung</b>	Bowden cable, Bowdenzug
<b>Gewende getriebe</b>	mechanisch
<b>Bugschraube</b>	elektrisch Sleipner 4,1 PS
<b>Heckschraube</b>	elektrisch Sidepower SE60
<b>Material Propellerwelle</b>	Edelstahl
<b>Propellerwelle schmierung</b>	Wasser
<b>Hand Bilgenpumpe</b>	ja
<b>Elektrische Bilgenpumpe</b>	ja
<b>Elektrische Anlage</b>	12 V
<b>Starterbatterie</b>	1 x 72AH, 2025
<b>Versorgungsbatterie</b>	3 x 72 AH, 2025
<b>Batterie Monitor</b>	Amperemeter
<b>Batterie Ladegerat</b>	Sterling Power 12V 40A
<b>Landstrom</b>	mit Kabel



## NAVIGATION

Kompass	Silva 1000
Tiefenanziege	ja
Logge	ja
UKW	I-Com M505
Ruderwinkel Anzeige	ja
Plotter/GPS	Lowrance Hook 7 HDI
Navigation Beleuchtung	ja
Suchscheinwerfer	Fernbedienung

## AUSRÜSTUNG


Feste Fenster	ja
Kuchenbude	Seitenteile aufrollbar, Heckteil herausnehmbar
Cockpit Polster	ja
Cockpit Tisch	ja
Badeplattform	ja
Badeleiter	Edelstahl
Heckdusche	warm & kalt
Anker	Bruce 10KG
Ankerkette	25m
Ankerwinde	elektrisch
See Reling	Edelstahl
Zupackenschiene (aufbauten)	Edelstahl
Bugkorb	ja
Scheibenwischer	2 x
Horn	elektrisch
Fenderkissen	ja
Festmacher	ja
TV	nur Antenne




# NIMBUS 3003



# NIMBUS 3003



# NIMBUS 3003



# NIMBUS 3003




# NIMBUS 3003



# NIMBUS 3003



# NIMBUS 3003



# NIMBUS 3003



# NIMBUS 3003



# NIMBUS 3003




# NIMBUS 3003



# NIMBUS 3003



# NIMBUS 3003



# NIMBUS 3003



# NIMBUS 3003



# NIMBUS 3003

