



ELLING E3

## VAN DE MAKELAAR

Deze Elling E3 is gebouwd door de gerenommeerde Nederlandse werf Elling Shipbuilding B.V. Elling motorjachten staan bekend om hun veiligheid, zeewaardigheid en hoog comfortniveau. Dankzij de geringe diepgang en doordachte indeling is dit jacht uitstekend inzetbaar op zowel binnen- als buitenwater. De Elling is zeer compleet: dubbele beglazing, elektrische boeg- en hekschroef en een generator. Bezichtiging is dagelijks mogelijk in onze verkoophavens te Loosdrecht, 7 dagen per week.

*Julian de Heer*

## SPECIFICATIES

<b>Afmetingen</b>	13.20 x 4.25 x 1.25 (m)	<b>Bouwer</b>	Neptune Marine
<b>Bouwjaar</b>	1999	<b>Hutten</b>	3
<b>Materiaal</b>	Polyester	<b>Slaapplaatsen</b>	6
<b>Motor(en)</b>	1 x Cummins 6 CTA 8.3 - M3 diesel	<b>Pk/Kw</b>	450.00 (pk), 331.20 (kw)
<b>Vraagprijs</b>	verkocht (BTW )	<b>Ligplaats</b>	bij verkoopkantoor

## CONTACT

<b>Kantoor</b>	De Valk Loosdrecht B.V.	<b>Telefoon</b>	+31 (0)35 582 90 30
<b>Adres</b>	't Breukeleveense Meentje 6 1231LM Loosdrecht / Wijdmeren NL	<b>E-mail</b>	loosdrecht@devalk.nl

## DISCLAIMER

Hoewel er uiterste zorg besteed is aan de correctheid, volledigheid en actualiteit van onze informatie kunnen hieraan geen rechten worden ontleend.



## ALGEMEEN

<b>Model</b>	ELLING E3
<b>Type</b>	motorjacht
<b>Lengte (m)</b>	13,20
<b>Breedte (m)</b>	4,25
<b>Diepgang (m)</b>	1,25
<b>Doorvaarhoogte (m)</b>	4,20
<b>Doorvaarhoogte min (m)</b>	3,50
<b>Stahoogte (m)</b>	2,00
<b>Bouwjaar</b>	1999
<b>Gebouwd door</b>	Neptune Marine
<b>Land</b>	Nederland
<b>Ontwerper</b>	Cor de Rover
<b>Waterverplaatsing (t)</b>	15
<b>CE norm</b>	A
<b>Romp materiaal</b>	polyester
<b>Romp kleur</b>	gebroken wit
<b>Rompvorm</b>	V-shaped hull
<b>Materiaal opbouw</b>	polyester
<b>Stootlijst</b>	roestvast staal
<b>Dek materiaal</b>	polyester
<b>Afwerking dek</b>	teak
<b>Afwerking opbouw</b>	anti-slip profiel
<b>Afwerking kuip</b>	teak
<b>Raamlijsten</b>	aluminium
<b>Raammateriaal</b>	dubbelglas
<b>Dekluik</b>	1x at the bow - 1x escapehatch to bathingplatform
<b>Patrijspoorten</b>	aluminium 8 in total - 6 openable
<b>Isolatie</b>	schuim
<b>Brandstoftank (liter)</b>	polyester 1500
<b>Inhoudsmeter (brandstoftank)</b>	VDO



Drinkwatertank (liter)	kunststof 1000
Inhoudsmeter (drinkwatertank)	Niveau-indicator VDO
Vuilwatertank (liter)	kunststof (2023)
Inhoudsmeter (vuilwatertank)	Vetus
Vuilwatertank afvoer	dekafzuigpunt + pomp
Stuurwiel	hydraulisch Vetus
Binnen stuurstand	Binnenbesturing
Noodhelmstok	ja

## ACCOMMODATIE

Hutten	3
Slaapplaatsen	6
Interieur	kersen
Vloer	teak en holly + carpet
Achterdek	ja
Salon	Salon
Schuifdak	elektrisch
Verwarming	CV Kabola (defect)
Achterkajuit	Achterkajuit
Dinette	ja
Openslaande deur achterdek	ja
Keuken	ja
Aanrechtblad	corian
Spoelbak	roestvast staal
Kooktoestel	inductie OK.
Afzuigkap	ja
Koelkast	Koelkast Zanussi
Vriezer	Inside fridge
Warmwatersysteem	via CV
Waterdruksysteem	elektrisch
Vaatwasser	Afwasmachine Bosch



Eigenaarshut	tweepersoonsbed
Lengte bed (m)	2,20 x 1,45 m
Kledingkast	hangend/lades/legplanken
Badkamer	gedeeld
Toilet	gedeeld
Toilet Systeem	elektrisch Tecma
Wasbak	in de badkamer
Douche	gedeeld
Gastenhut 1	v-bed
Lengte bed (m)	1,90 x 0,80
Kledingkast	hangend en legplanken
Gastenhut 2	stapelbed
Lengte bed (m)	Stapelbed 2,00 x 0,80 m
Kleerkast	hangend
Wasmachine	Wasmachine Whirlpool

## MOTOR(EN)

Aantal motoren	1
Merk	Cummins
Type	6 CTA 8.3 - M3
Pk	450
kW	331.20
Brandstof	diesel
Maximale snelheid (kn)	16
Kruissnelheid (kn)	7
Verbruik (ltr/uur)	8
Motoruren	1890
Koelsysteem motor	indirecte warmtewisselaar
Aandrijving	schroefas
Schroefas afdichting	ja
Motorbediening	elektrisch



Keerkoppeling	hydraulisch ZF
Hulpmotor	electrisch Schneider
Motorbediening	elektrisch Schneider panel at helmstation
Boegschroef	elektrisch
Hekschroef	elektrisch
Uitlaatsysteem	watergekoeld
Stuwdrukklager	ja
Type schroef	vast
Schroefbladen	5
Materiaal schroefas	roestvast staal
Smering schroefas	water
Handlenspomp	ja
Elektrische lenspomp	ja
Bilge alarm	ja
Elektrische installatie	12V/220V
Generator	stille separator Onan MDKAA 9 kW
Draaiuren generator	451
Startaccu	ja
Lichtaccu	4x120Ah
Generatoraccu	ja
Boegschroefaccu	ja
Hekschroefaccu	ja
Accu monitor	Victron Skylla
Acculader	Victron 75A
Omvormer	Victron 3600W
Diodebrug	ja
Walstroom	met kabel
Scheidingstrafo	ja

## NAVIGATIE

Kompas	KVH, Azimuth 1000
--------	-------------------



Dieptemeter/log	KVH, Quadro
Fish finder	Navman Fish 4500 not connected
Marifoon	Shipmate RS 8300
Autopiloot	Simrad AP21
Roerstand aanwijzer	VDO
Plotter/GPS	Simrad NSS12 evo3S and Simrad NSS7m evo2s
Navigatieverlichting	ja
Extra info	Dockmate remotecontrol for easy docking

## UITRUSTING


Bimini	ja
Kuipkussens	ja
Zwemplatform	ja
Zwemtrap	roestvast staal
Dekdouche	ja
Anker	Pool
Ankerketting	ja
Ankerlier	elektrisch
Zeereeling	roestvast staal
Handgreep (opbouw)	roestvast staal
Ruitenwisser	3x
Hoorn	elektrisch
Radar reflektor	ja
Stootkussens	ja
Landvasten	ja
TV	1x LG in saloon - 1x LG in aftcabin
Radio-cd speler	Pioneer
Speakers in salon	Pioneer
Klok - barometer	ja



# ELLING E3



# ELLING E3



# ELLING E3




# ELLING E3




# ELLING E3




# ELLING E3






# ELLING E3





# ELLING E3



# ELLING E3









# ELLING E3




# ELLING E3



# ELLING E3




# ELLING E3



# ELLING E3



# ELLING E3



# ELLING E3

